



Ficha Técnica del Programa presupuestario

1. Diagnóstico del Programa presupuestario

Datos de identificación del Programa Presupuestario (Pp)

Nombre del Municipio:	Tehuizingo, Puebla
Ejercicio fiscal:	2024
Nombre del Programa presupuestario:	Salud Municipal
Clave del Programa presupuestario:	E1SAL
Dependencia o Entidad responsable del Pp:	Presidencia Municipal, Regiduría de Salubridad y Asistencia Pública, Dirección de agua potable

1.1 Descripción del Problema

Antecedentes y definición del problema

Antecedentes del problema:

El acceso a los servicios de salud es un elemento primordial del nivel de vida que brinda los elementos necesarios para el adecuado funcionamiento físico y mental, cuando las personas carecen de acceso a los servicios de salud, el costo de atención de una enfermedad o accidente puede vulnerar su integridad física y su patrimonio familiar. En relación con la salud es importante destacar que en el municipio hay 3 unidades médicas, viven 906 personas que padecen alguna discapacidad, 1,844 con alguna limitación para realizar actividades cotidianas y 195 con algún problema o condición mental, además el porcentaje de carencia por acceso a los servicios de salud es del 28.7% y la carencia por acceso a la seguridad social asciende a 81.4%, es decir que la población usuaria de servicios médicos de algún servicio de salud, público o privado asciende a 6,915 personas de una población total de 12,672 habitantes.

Definición del problema:

La población del Municipio de Tehuizingo cuenta con deficiente acceso a los servicios de salud.

Justificación del Pp

- ¿El PP atiende el problema que le dio origen? Si: El Programa Presupuestario Pp se elaboró con enfoque hacia la atención de las personas carentes de servicios de salud, que conforme a datos y estadísticas de medio oficiales asciende a 5,757 habitantes, coadyuvando a la reducción de este problema, dentro de las atribuciones del Ayuntamiento.
- ¿Se identifica la población objetivo? Si, la población objetivo, se identifica en la redacción del problema central que es: *La población del Municipio de Tehuizingo.*
- ¿Por qué y para qué se creó el PP? El Pp se elaboró planteando objetivos alineados a los planes vigentes (municipal, estatal y nacional), para que en cumplimiento y el alcance de las atribuciones del Ayuntamiento, coadyuve a la solución de la problemática central, contribuyendo a disminuir la deficiencia en el acceso a los servicios de salud del Municipio de Tehuizingo.

Estado actual del problema

Problema o necesidad que se pretende atender o cubrir con el programa propuesto: La población del Municipio de Tehuizingo cuenta con deficiente acceso a los servicios de salud.

Localización geográfica: Entre los paralelos 18° 15' y 18° 30' de latitud norte; los meridianos 98° 08' y 98° 27' de longitud oeste; altitud entre 900 y 1 700 m. Colinda al norte con los municipios de Izúcar de Matamoros, Ahuatlán y Cuayuca de Andrade; al este con los municipios de Cuayuca de Andrade, Santa Inés Ahuatempan, Acatlán y Ahuehuetitla; al sur con los municipios de Ahuehuetitla, Chinantla, Axutla y Chiautla; al oeste con los municipios de Chiautla e Izúcar de Matamoros.

Enfoque poblacional: De acuerdo con datos del Censo de Población y Vivienda 2020 del Instituto Nacional de Estadística y Geografía (INEGI), en el municipio de Tehuizingo, localizado en la región de Acatlán, habitan un total de 12,672 personas, de las cuales el 48.10% son hombres y el 51.90% mujeres. En la cabecera municipal habitan un total de 6,644 personas y el resto, en localidades de diversos tamaños. Respecto a la distribución de la población por grupos de edad, esta se encuentra compuesta de la siguiente manera: existe un total de 2,901 personas de 0 a 11 años; 221 personas de 12 años; 1,076 personas de 13 a 17 años; 2,308 personas de 18 a 29 años; 3,823 personas de 30 a 59 años y 2,343 personas de 60 años y más. En cuanto a la distribución por sexo, habitan un total de 580 niñas de 10 a 14 años, así como 495 mujeres adolescentes de 15 a 19 años. Estas cifras determinan ciertos índices demográficos de importancia para la planeación, en relación con la salud es importante destacar que en el municipio hay 3 unidades médicas, viven 906 personas que padecen alguna discapacidad, 1,844 con alguna limitación para realizar actividades cotidianas y 195 con algún problema o condición mental, además el porcentaje de carencia por acceso a los servicios de salud es del 28.7% y la carencia por acceso a la seguridad social asciende a 81.4%, es decir que la población usuaria de servicios médicos de algún servicio de salud, público o privado asciende a 6,915 personas de una población total de 12,672 habitantes, es decir que las personas carentes de servicios de salud asciende a 5,757 habitantes. Otra razón de interés particular para la planeación es el índice de envejecimiento de la población, que ha venido aumentando en todo el país. En el municipio, dicha razón establece una proporción de 65.30 adultos mayores por cada cien niños y jóvenes (0 a 14 años).

Evolución del problema

A continuación se presenta el número de habitantes y los porcentajes de carencia por acceso a los servicios de salud, mostrados en los Informes anuales sobre la situación de pobreza y rezago social del 2021 al 2024:

Carencia por acceso a los servicios de salud 2021: 3,902 28.7%

Carencia por acceso a los servicios de salud 2022: 3,902 28.7%

Carencia por acceso a los servicios de salud 2023: 3,902 28.7%

Carencia por acceso a los servicios de salud 2024: 3,902 28.7%

Experiencias de atención

El derecho a la salud en México emana de la CPEUM, que en su artículo 4º establece que toda la población mexicana tiene derecho a la protección de la salud. Este reconocimiento del derecho está alineado con marcos normativos internacionales en la materia, así como con los compromisos adquiridos por el Estado al ratificar los distintos tratados sobre derechos humanos.

Un estudio que agrupó a los municipios con mayor concentración de pobreza, en los que habita el 24% de la población del país, revela que la estadística resulta ser la población con menor nivel de carencia. La explicación es la estrategia del Seguro Popular, que comenzó aplicándose precisamente entre los municipios más pobres. Sin embargo, el hecho de estar inscritos no asegura que cuenten con los servicios de salud requeridos, que acudan a ellos o que éstos sean de calidad. La actividad productiva de estos municipios se enfoca en comercio al por menor y manufactura, sin embargo, su aportación al PIB es prácticamente nula. Por lo tanto, el acceso a la seguridad social no es un derecho tangible, mientras no existan las condiciones necesarias para que la población se inserte en el mercado laboral. Así, en este conglomerado se justifica totalmente la intervención de Sedesol y CDI, misma que debería complementarse y no duplicar los esfuerzos de Organizaciones No Gubernamentales nacionales o internacionales. En cuanto a Sedesol, los apoyos sugeridos implican el esquema de Prospera, pues la casi inexistente capacidad productiva hace necesarias y viables las transferencias condicionadas, al igual que otros programas que han operado previamente, tales como: Liconsa, Diconsa, Vivienda Rural y Desarrollo de Zonas Prioritarias. En cuanto a CDI, se observan necesarios programas como: Apoyos a la Educación Indígena, Infraestructura Indígena, Derechos Indígenas y Mejoramiento de la Producción y Productividad Indígena; tomando en cuenta que este tipo de población demanda acciones específicas para preservar la diversidad étnica y los derechos de los pueblos indígenas. La mayor proporción de la población pobre en el país (conglomerado IV), requiere más de impulso a la productividad y fomento al empleo que de transferencias monetarias. Éstas son importantes durante un lapso de tiempo, pero mantenerlas en el largo plazo solo ha generado dependencia excesiva y un limitado desarrollo de capacidades. La experiencia de combate a la pobreza en México muestra que cuando se ha privilegiado la inversión en educación, salud, infraestructura y fomento a la productividad se han tenido mejores resultados que cuando se ha mantenido a la misma población sólo con transferencias monetarias o en especie.

1.2 Metodología para la identificación de la población objetivo y definición de fuentes de información.

Metodología: El análisis y valoración sistemática de la población objetivo, se realizó mediante un método mixto que implica:

a) Trabajo de gabinete, el cual se define como "el conjunto de actividades que involucra el acopio, la organización y la valoración de información concentrada en registros administrativos, documentos normativos, bases de datos, etc.". Por lo tanto, dicho trabajo se llevó a cabo con base en la información y evidencias documentales proporcionadas por las áreas municipales responsables del programa, así como la derivada de investigar en los Portales Oficiales de Internet del Gobierno Estatal y/o Municipal, así como Plataformas del Gobierno Federal.

b) Trabajo de campo, el cual consiste en la aplicación la formulación y de entrevistas y la realización de reuniones de trabajo con los servidores públicos municipales responsables del programa, los cuales deben ser convocadas por el Contralor Municipal en función de las necesidades de información complementarias que se requieran para realizar un análisis exhaustivo de las poblaciones.

Fuentes de información:

- Puebla, S. d. (2022). Planeader: Fichas Municipales 2022. Región Acatlán- Tehuiztzingo. Obtenido de Planeader: Fichas Municipales 2022: <https://planeader.puebla.gob.mx/pagina/FichasMunicipales.html>

- Bienestar, S. d. (31 de Enero de 2024). Secretaría de Bienestar: Informes anuales sobre la situación de pobreza y rezago social. Obtenido de Publicación del Informe anual sobre la situación de pobreza y rezago social de las entidades, municipios y demarcaciones territoriales del país.: <https://www.gob.mx/bienestar/documentos/informe-anual-sobre-la-situación-de-pobreza-y-rezago-social>

- Aguilar Estrada, A. E., Caamal Cahuich, I., & Portillo Vázquez, M. (2017). Políticas públicas para los municipios más pobres de México. Estudios sociales vol.28 no.51 Revista de Alimentación Contemporánea y Desarrollo regional, 14-18.

- H. Ayuntamiento de Tehuiztzingo, P. (2021). Normatividad: H. Ayuntamiento de Tehuiztzingo, Puebla. Obtenido de H. Ayuntamiento de Tehuiztzingo, Puebla PMD 2021-2024: <https://ayuntamientotehuiztzingo.gob.mx/ayuntamiento/21-24/normatividad/PMD%20TEHUITZINGO%202021-2024-version%20completa.pdf>

Definición y cuantificación de los conceptos poblacionales del Pp

Población Potencial	Población con carencia por acceso a los servicios de salud	Cuantificación:	3,902
		Criterios de Focalización:	Territorio
Población Objetivo	Población con carencia por acceso a los servicios de salud	Cuantificación:	3,902
		Criterios de Focalización:	Vulnerabilidad
Población atendida (beneficiarios)	Población con carencia por acceso a los servicios de salud	Cuantificación:	3,902
		Criterios de Focalización:	Vulnerabilidad



 Contraloría Municipal
 H. AYUNTAMIENTO
 TEHUITZINGO, PUE.
 2021-2024



 H. AYUNTAMIENTO
 TEHUITZINGO, PUE.
 2021-2024



 PRESIDENCIA
 MUNICIPAL
 H. AYUNTAMIENTO
 TEHUITZINGO, PUE.
 2021-2024



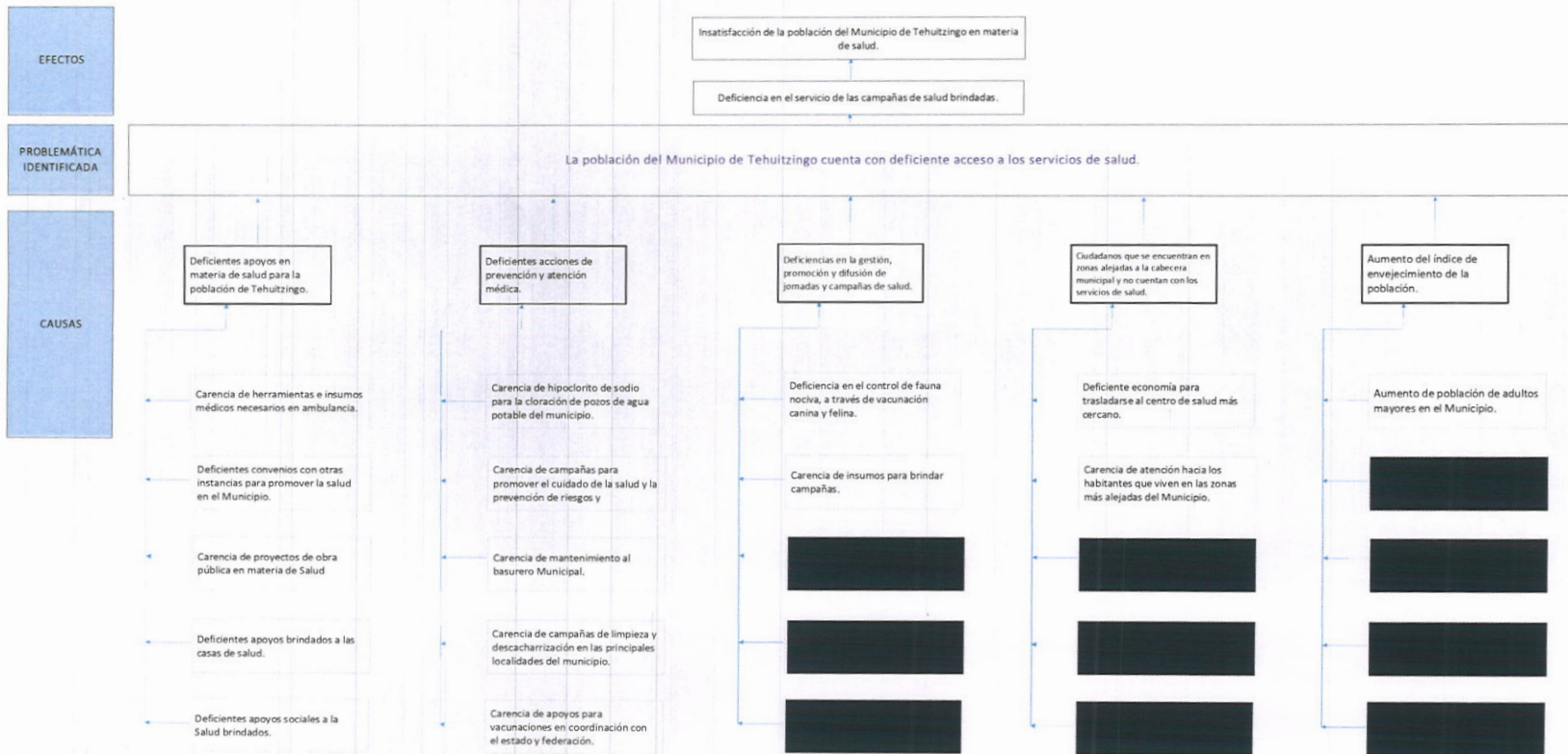
Ficha Técnica del Programa presupuestario

2. Estructura Analítica del Programa presupuestario


Datos de identificación del Programa Presupuestario (Pp)

Nombre del Municipio:	Tehuiztzingo, Puebla
Ejercicio fiscal:	2024
Nombre del Programa presupuestario:	Salud Municipal
Clave del Programa presupuestario:	E1SAL
Dependencia o Entidad responsable del Pp:	Presidencia Municipal, Regiduría de Salubridad y Asistencia Pública, Dirección de agua potable

Árbol del Problema



Árbol de Objetivos



Estrategia para la selección de alternativas.

Explicar brevemente por qué las medidas que constituirán la intervención del PP son las opciones de acción más efectivas para lograr el objetivo deseado; debe guardar relación con el árbol del objetivo, conforme al Manual de Programación. Respondiendo las siguientes preguntas:
¿Cuáles son los mecanismos empleados para la entrega de bienes y servicios a la población objetivo? ¿Han sido efectivos?

Mediante la estrategia para la selección de alternativas, se determinaran las medidas que constituirán la intervención gubernamental, a través de la identificación de estrategias posibles para la solución de la problemática central y principalmente la factibilidad de cada una de las acciones tomando en cuenta los recursos disponibles del Ayuntamiento, lo que se resume en los siguientes cuatro pasos:

1. Identificar acciones que permitan materializar los medios
2. Analizar la factibilidad de cada acción
3. Agruparlas en estrategias alternativas
4. Seleccionar la mejor estrategia

En el árbol de objetivos se marcaron en rojo las alternativas elegidas.



Prof. Calixto Flores Calixto
Contralor Municipal
CONTROLORIA MUNICIPAL
H. AYUNTAMIENTO
TEHUITZINGO, PUE.
2021-2024



TESORERIA MUNICIPAL
Yomitzli Saucedo García
Tesorera Municipal
H. AYUNTAMIENTO TEHUITZINGO, PUE.
2021-2024



PRESIDENCIA MUNICIPAL
C. Alfredo Rosas Flores
Presidente Municipal
H. AYUNTAMIENTO TEHUITZINGO, PUE.
2021-2024



Ficha Técnica del Programa presupuestario

3. Alineación del Programa presupuestario a los Instrumentos de Planeación Estratégica

Datos de identificación del Programa Presupuestario (Pp)

Nombre del Municipio:	Tehuiztzingo, Puebla
Ejercicio fiscal:	2024
Nombre del Programa presupuestario:	Salud Municipal
Clave del Programa presupuestario:	E1SAL
Dependencia o Entidad responsable del Pp:	Presidencia Municipal, Regiduría de Salubridad y Asistencia Pública, Dirección de agua potable

Nivel de objetivo de la MIR		Objetivos de Desarrollo Sostenible (ODS) Agenda 2030		Objetivos con enfoque de perspectiva de género e igualdad
		Objetivos	Metas	
Fin	Contribuir a la satisfacción de la población del Municipio de Tehuiztzingo en materia de salud a través de la eficiencia en el servicio de las campañas de salud brindadas.	3. Salud y bienestar	Lograr la cobertura sanitaria universal, incluida la protección contra riesgos financieros, el acceso a servicios de atención de salud esenciales de calidad y el acceso a medicamentos y vacunas esenciales seguros, eficaces, de calidad y asequibles para todos.	Lograr la cobertura sanitaria universal, incluida la protección contra riesgos financieros, el acceso a servicios de atención de salud esenciales de calidad y el acceso a medicamentos y vacunas esenciales seguros, eficaces, de calidad y asequibles para todos.
Propósito	La población del Municipio de Tehuiztzingo cuenta con un eficiente acceso a los servicios de salud.	3. Salud y bienestar	Lograr la cobertura sanitaria universal, incluida la protección contra riesgos financieros, el acceso a servicios de atención de salud esenciales de calidad y el acceso a medicamentos y vacunas esenciales seguros, eficaces, de calidad y asequibles para todos.	Lograr la cobertura sanitaria universal, incluida la protección contra riesgos financieros, el acceso a servicios de atención de salud esenciales de calidad y el acceso a medicamentos y vacunas esenciales seguros, eficaces, de calidad y asequibles para todos.

Alineación al Plan Municipal de Desarrollo

Eje	Eje 1. Equidad e inclusión.
Objetivo	01. Garantizar el derecho al acceso a los servicios de salud a los habitantes del Municipio de Tehuiztzingo, mediante infraestructura, servicios públicos mejorados, gestiones para la dotación de medicamentos y equipamiento, así como la implementación de acciones de prevención y atención médica.
Estrategias	E1.2 Propiciar un mejoramiento en materia de salud implementando acciones de prevención y atención médica.
Líneas de Acción	L.A.1.2.1 Implementar campañas para promover el cuidado de la salud y la prevención de riesgos y enfermedades. L.A.1.2.2 Implementar campañas de control canino y felino. L.A.1.2.5 Abastecer de cloro a los pozos de agua potable del municipio y reparación de cloradores de pozos. L.A.1.2.6 Coordinar con diferentes dependencias, la realización de campañas de limpieza y descacharrización en todas las principales localidades del municipio y asegurar la disposición adecuada de los cacharros.

Alineación al Plan Estatal de Desarrollo

Eje	Eje 4. Desarrollo integral, educación y diversidad cultural.
Temática	2. Salud
Objetivo	4.2. Incrementar el acceso oportuno y de calidad a los servicios de salud, bajo un enfoque incluyente.
Estrategias	4.2.1. Generar las condiciones para que las poblanas y los poblanos reciban atención médica de calidad y servicios de salud equitativos
Líneas de Acción	4.2.1.2. Incrementar el acceso a los servicios de salud con un enfoque equitativo e incluyente.
Indicadores	1. Carencia por acceso a los servicios de salud


 H. Guevara Calixto
 Contraloría Municipal
CONTRALORÍA MUNICIPAL
H. AYUNTAMIENTO TEHUITZINGO, PUE.
2021-2024


 Verónica Sánchez García
 Tesorera Municipal
TESORERÍA MUNICIPAL
H. AYUNTAMIENTO TEHUITZINGO, PUE.
2021-2024


 C. Alfredo Ríos Flores
 Presidencia Municipal
PRESIDENCIA MUNICIPAL
AYUNTAMIENTO TEHUITZINGO, PUE.
2021-2024



Ficha Técnica del Programa presupuestario

4. Matriz de Indicadores para Resultados (MIR)

Datos de identificación del Programa Presupuestario (Pp)

Nombre del Municipio:	Tehuiztzingo, Puebla
Ejercicio fiscal:	2024
Nombre del Programa presupuestario:	Salud Municipal
Clave del Programa presupuestario:	E1SAL
Dependencia o Entidad responsable del Pp:	Presidencia Municipal, Regiduría de Salubridad y Asistencia Pública, Dirección de agua potable

Nivel	Resumen Narrativo (Objetivos)	Indicadores (Nombre del indicador y método de cálculo)	Medios de Verificación	Supuestos
FIN	Contribuir a la satisfacción de la población del Municipio de Tehuiztzingo en materia de salud a través de la eficiencia en el servicio de las campañas de salud brindadas.	Porcentaje de satisfacción ciudadana en materia de salud.	Reportes de trabajo del área. Informes anuales sobre la situación de pobreza y rezago social.	Ampliaciones/ Reducciones del presupuesto de egresos. Cambios en la programación laboral.
PROPÓSITO	La población del Municipio de Tehuiztzingo cuenta con un eficiente acceso a los servicios de salud.	Porcentaje de personas con acceso a los servicios de salud.	Reportes de trabajo del área. Informes anuales sobre la situación de pobreza y rezago social.	Ampliaciones/ Reducciones del presupuesto de egresos. Cambios en la programación laboral.
COMPONENTES	1 Apoyos en materia de salud para la población de Tehuiztzingo, brindados.	Porcentaje de población beneficiada.	Reportes de trabajo del área. Informes anuales sobre la situación de pobreza y rezago social.	Ampliaciones/ Reducciones del presupuesto de egresos. Cambios en la programación laboral.
	2 Acciones de prevención y atención médica implementadas.	Porcentaje de acciones implementadas en el Municipio de prevención y atención médica.	Reportes de trabajo del área. Informes anuales sobre la situación de pobreza y rezago social.	Ampliaciones/ Reducciones del presupuesto de egresos. Cambios en la programación laboral.
	3 Eficiencia y calidad en la gestión, promoción y difusión de jornadas y campañas de salud, brindada.	Porcentaje de usuarios satisfechos en las jornadas y campañas de salud establecidas.	Reportes de trabajo del área. Informes anuales sobre la situación de pobreza y rezago social.	Ampliaciones/ Reducciones del presupuesto de egresos. Cambios en la programación laboral.
ACTIVIDADES (COMPONENTE 1)	1.1 Adquisición de herramientas e insumos médicos necesarios a la ambulancia.	Equipamiento	Reportes de trabajo del área.	Ampliaciones/ Reducciones del presupuesto de egresos. Cambios en la programación laboral.
	1.2 Implementación de eficientes gestiones para la celebración de convenios con otras instancias para promover la salud en el Municipio.	Gestiones	Reportes de trabajo del área.	Ampliaciones/ Reducciones del presupuesto de egresos. Cambios en la programación laboral.
	1.3 Implementación de proyectos de obra pública en materia de Salud	Obra	Reportes de trabajo del área.	Ampliaciones/ Reducciones del presupuesto de egresos. Cambios en la programación laboral.
	1.4 Implementación de eficientes apoyos brindados a las casas de salud.	Apoyos	Reportes de trabajo del área.	Ampliaciones/ Reducciones del presupuesto de egresos. Cambios en la programación laboral.
	1.5 Implementación de eficientes apoyos sociales a la Salud brindados.	Apoyos	Reportes de trabajo del área.	Ampliaciones/ Reducciones del presupuesto de egresos. Cambios en la programación laboral.

ACTIVIDADES (COMPONENTE 2)	2.1	Adquisición de hipoclorito de sodio para la cloración de 8 pozos de agua potable del municipio.	Adquisiciones	Reportes de trabajo del área.	Ampliaciones/ Reducciones del presupuesto de egresos. Cambios en la programación laboral.
	2.2	Implementación de campañas para promover el cuidado de la salud y la prevención de riesgos y enfermedades.	Campañas	Reportes de trabajo del área.	Ampliaciones/ Reducciones del presupuesto de egresos. Cambios en la programación laboral.
	2.3	Implementación de un mantenimiento al basurero municipal.	Mantenimiento	Reportes de trabajo del área.	Ampliaciones/ Reducciones del presupuesto de egresos. Cambios en la programación laboral.
	2.4	Implementación de campañas de limpieza y descacharrización en todas las principales localidades del municipio asegurando la disposición adecuada de los cacharros.	Campañas	Reportes de trabajo del área.	Ampliaciones/ Reducciones del presupuesto de egresos. Cambios en la programación laboral.
	2.5	Otorgamiento de apoyos para vacunaciones en coordinación con el estado y federación.	Campañas	Reportes de trabajo del área.	Ampliaciones/ Reducciones del presupuesto de egresos. Cambios en la programación laboral.
ACTIVIDADES (COMPONENTE 3)	3.1	Implementación de campañas de control canino y felino.	Campañas	Reportes de trabajo del área.	Ampliaciones/ Reducciones del presupuesto de egresos. Cambios en la programación laboral.

	Aprobado:	Modificado:	Devengado:	Ejercido
Costo Total del Programa	\$ 1,320,082.78	\$ 1,320,082.78	\$ 91,593.30	\$ 91,593.30

Fuente de Financiamiento											
1.1 Recursos Fiscales;	Especificar:	1.5 Recursos Federales;	Participaciones	Especificar:	1.5 Recursos Federales;	FISM	Especificar:	1.5 Recursos Federales;	FORTAMUN	Especificar:	
\$	9,210.40	\$		82,382.90	\$		91,593.30	\$			-

Clasificación Administrativa	Clasificación Funcional y Programática			
	Finalidad	Función	Subfunción	Programa presupuestario (letra mayúscula)
3.0.0.0 SECTOR PUBLICO MUNICIPAL 3.1.0.0 SECTOR PUBLICO NO FINANCIERO 3.1.1.0.0 GOBIERNO GENERAL MUNICIPAL 3.1.1.1.0 Gobierno Municipal	2. Desarrollo social	2.3. Salud	2.3.2 Prestación de Servicios de Salud a Persona	151 SAL SALUD MUNICIPAL PRESIDENCIA MUNICIPAL


 Prof. Gaudencia Guevara Calixto
 Contralor Municipal
CONTRALORIA MUNICIPAL
 H. AYUNTAMIENTO
 TEHUITZINGO, PUE.
 2021-2024


 C. Yomitzi Sánchez García
 Tesorera Municipal
TESORERIA MUNICIPAL
 H. AYUNTAMIENTO
 TEHUITZINGO, PUE.
 2021-2024


 C. Alfredo Robas Flores
 Presidente Municipal
AYUNTAMIENTO TEHUITZINGO, PUE.
 2021-2024



Ficha Técnica del Programa presupuestario

FIN

Ficha Técnica de Seguimiento de Indicadores (FTSI)

Nombre del Municipio:	Tehuiztzingo, Puebla
Resumen Narrativo de la MIR:	Contribuir a la satisfacción de la población del Municipio de Tehuiztzingo en materia de salud a través de la eficiencia en el servicio de las campañas de salud brindadas.
Datos de Identificación del Programa Institucional	
Programa Presupuestario:	Salud Municipal
Dependencia o Entidad responsable del Pp:	Presidencia Municipal, Regiduría de Salubridad y Asistencia Pública, Dirección de agua potable

Datos de Identificación del Indicador			
Nombre del indicador:	Porcentaje de satisfacción ciudadana en materia de salud.	Tipo de indicador:	Estratégicos
Descripción ¿qué mide el indicador?	Mide el porcentaje de población satisfecha en materia de salud, con respecto al total de la población	Dimensión del indicador:	Calidad
Unidad de medida:	Personas	Unidad Responsable del indicador de FIN:	Presidencia Municipal
Método de cálculo o Fórmula del Indicador:	$(V1/V2) * 100$	Algoritmo	Número de personas satisfechas en materia de salud
			Total de población Municipal
Medios de verificación de las variables			
Numerador (Variable 1)	Reportes de trabajo del área.		
Denominador (Variable 2)	Informes anuales sobre la situación de pobreza y rezago social.		

Características del indicador	Claridad	Relevancia	Economía	Monitoreable	Adecuado	Aporte marginal
	X	X	X	X	X	X
Justificación del cumplimiento de las características CREMAA	Es entendible y preciso. Evita cualquier ambigüedad para que no surjan dudas.	Sus elementos más importantes se relacionan directamente con el objetivo.	Puede ser financiado por la organización, es decir, sus beneficios no superan los costos.	Los medios de verificación y cálculo son claros para que se pueda comprobar.	La información que brinda el indicador es suficiente para realizar un juicio y/o tomar una decisión.	Se obtiene información adicional de este indicador, con relación a los objetivos propuestos

Determinación de Metas						
Línea base	Valor	Año	Periodicidad:	Trimestral		
	100%	2023	Sentido del indicador:	Ascendente	Comportamiento del indicador:	Regular
Metas Anuales						
Ejercicio fiscal:	2022	2023	2024	Acumulada (metas de la Administración)	Observaciones y/o comentarios	
Programada	100	100	100	100		
Realizada	100	100				



Ficha Técnica del Programa presupuestario

FIN

Ficha Técnica de Seguimiento de Indicadores (FTSI)

Programación de Metas subanuales

Metas	1er Trimestre			2do Trimestre			3ro Trimestre			4to Trimestre			Meta Anual (acumulada)
	Ene	Feb	Mar	Abr	May	Jun	Jul	Ago	Sep	Oct	Nov	Dic	
Programada (A)	100	100	100	100	100	100	100	100	100	100	100	100	100%
Realizada (B)	100	100	100										100%
Avance %= [(A)/ (B)]*100	100%	100%	100%										100%
Parámetros de semaforización	Avance 80-100%	Aceptable	Avance 80 - 90% y 110%-120%	En riesgo	Avance <80% y >120%	Critico						Cumplimiento del indicador	100%

Explicaciones y causas de las variaciones al incumplimiento de la programación


 Prof. Gaudencio Guevara Calixto
 Contralor Municipal

CONTRALORIA MUNICIPAL
 H. AYUNTAMIENTO TEHUITZINGO, PUE.
 2021-2024


 C. Yomitzí Sánchez García
 Tesorera Municipal

TESORERIA MUNICIPAL
 H. AYUNTAMIENTO TEHUITZINGO, PUE.
 2021-2024


 PRESIDENCIA MUNICIPAL
 H. AYUNTAMIENTO TEHUITZINGO, PUE.
 2021-2024



Ficha Técnica del Programa presupuestario

PROPÓSITO

Ficha Técnica de Seguimiento de Indicadores (FTSI)

Nombre del Municipio:	Tehuiztzingo, Puebla
Resumen Narrativo de la MIR:	La población del Municipio de Tehuiztzingo cuenta con un eficiente acceso a los servicios de salud.
Datos de Identificación del Programa Institucional	
Programa Presupuestario:	Salud Municipal
Dependencia o Entidad responsable del Pp:	Presidencia Municipal, Regiduría de Salubridad y Asistencia Pública, Dirección de agua potable

Datos de Identificación del Indicador			
Nombre del indicador:	Porcentaje de personas con acceso a los servicios de salud.	Tipo de indicador:	Estratégicos
Descripción ¿qué mide el indicador?	Mide el porcentaje de población con acceso a los servicios de salud, con respecto al total de la población	Dimensión del indicador:	Eficacia
Unidad de medida:	Personas	Unidad Responsable del indicador de PROPÓSITO:	Presidencia Municipal
Método de cálculo o Fórmula del Indicador:	(V1/V2) * 100	Algoritmo	Numerador (Variable 1)
			Denominador (Variable 2)
Medios de verificación de las variables			
Numerador (Variable 1)	Reportes de trabajo del área.		
Denominador (Variable 2)	Informes anuales sobre la situación de pobreza y rezago social.		

Características del indicador	Claridad	Relevancia	Economía	Monitoreable	Adecuado	Aporte marginal
	X	X	X	X	X	X
Justificación del cumplimiento de las características CREMAA	Es entendible y preciso. Evita cualquier ambigüedad para que no surjan dudas.	Sus elementos más importantes se relacionan directamente con el objetivo.	Puede ser financiado por la organización, es decir, sus beneficios no superan los costos.	Los medios de verificación y cálculo son claros para que se pueda comprobar.	La información que brinda el indicador es suficiente para realizar un juicio y/o tomar una	Se obtiene información adicional de este indicador, con relación a los objetivos propuestos

Determinación de Metas						
Línea base	Valor	Año	Periodicidad:	Trimestral		
	100%	2023	Sentido del indicador:	Ascendente	Comportamiento del indicador:	Regular
Metas Anuales						
Ejercicio fiscal:	2022	2023	2024	Acumulada (metas de la Administración)	Observaciones y/o comentarios	
Programada	100	100	100	100		
Realizada	100	100				



Ficha Técnica del Programa presupuestario

PROPÓSITO

Ficha Técnica de Seguimiento de Indicadores (FTSI)

Programación de Metas subanuales													
Metas	1er Trimestre			2do Trimestre			3ro Trimestre			4to Trimestre			Meta Anual (acumulada)
	Ene	Feb	Mar	Abr	May	Jun	Jul	Ago	Sep	Oct	Nov	Dic	
Programada (A)	100	100	100	100	100	100	100	100	100	100	100	100	100%
Realizada (B)	100	100	100										100%
Avance % = [(A)/(B)]*100	100%	100%	100%										100%
Parámetros de semaforización	Avance 90-100%	Aceptable	Avance 80 - 90% y 110%-120%	En riesgo	Avance <80% y >120%	Critico						Cumplimiento del indicador	100%
Explicaciones y causas de las variaciones al incumplimiento de la programación													



PRESIDENCIA MUNICIPAL

C. Alfredo Rosas Flores
AYUNTAMIENTO TEHUITZINGO, PUE. 2021-2024



CONTRALORIA MUNICIPAL H. AYUNTAMIENTO TEHUITZINGO, PUE. 2021-2024



TESORERIA MUNICIPAL H. AYUNTAMIENTO TEHUITZINGO, PUE. 2021-2024



Ficha Técnica de Seguimiento de Indicadores

COMPONENTE 1

Ficha Técnica de Seguimiento de Indicadores (FTSI)

Nombre del Municipio:	Tehuiztzingo, Puebla
Resumen Narrativo de la MIR:	Apoyos en materia de salud para la población de Tehuiztzingo, brindados.
Datos de Identificación del Programa Institucional	
Programa Presupuestario:	Salud Municipal
Unidad responsable:	Presidencia Municipal, Regiduría de Salubridad y Asistencia Pública, Dirección de agua potable

Datos de Identificación del Indicador			
Nombre del indicador:	Porcentaje de población beneficiada.	Tipo de indicador:	Estratégicos
Descripción ¿qué mide el indicador?	Mide el porcentaje de población beneficiada, con respecto al total de la población	Dimensión del indicador:	Eficacia
Unidad de medida:	Personas	Unidad Responsable del indicador del Componente 1:	Presidencia Municipal
Método de cálculo o Fórmula del Indicador:	$(V1/V2) * 100$	Algoritmo	Número de personas beneficiadas con apoyos en materia de salud.
			Número de solicitantes de apoyos en materia de salud.
Medio de verificación de las variables			
Numerador (Variable 1)	Reportes de trabajo del área.		
Numerador (Variable 2)	Informes anuales sobre la situación de pobreza y rezago social.		

Características del indicador	Claridad	Relevancia	Economía	Monitoreable	Adecuado	Aporte marginal
	X	X	X	X	X	X
Justificación del cumplimiento de las características CREMAA	Es entendible y preciso. Evita cualquier ambigüedad para que no surjan dudas.	Sus elementos más importantes se relacionan directamente con el objetivo.	Puede ser financiado por la organización, es decir, sus beneficios no superan los costos.	Los medios de verificación y cálculo son claros para que se pueda comprobar.	La información que brinda el indicador es suficiente para realizar un juicio y/o tomar una decisión.	Se obtiene información adicional de este indicador, con relación a los objetivos propuestos.

Determinación de Metas						
Línea base	Valor	Año	Periodicidad:	Trimestral		
	100%	2023	Sentido del indicador:	Ascendente	Comportamiento del indicador:	Regular
Metas Anuales						
Ejercicio fiscal:	2022	2023	2024	Acumulada	Observaciones y/o comentarios	
Programada	100	100	100	100		
Realizada	100	100				

Programación de Metas subanuales

Metas	1er Trimestre			2do Trimestre			3ro Trimestre			4to Trimestre			Meta acumulada
	Ene	Feb	Mar	Abr	May	Jun	Jul	Ago	Sep	Oct	Nov	Dic	
Programada	100	100	100	100	100	100	100	100	100	100	100	100	100%
Realizada	100	100	100										100%
Avance %	100%	100%	100%										100%

Parámetros de semaforización	Avance 90-100%	Aceptable	Avance 80 - 90% y 110%- 120%	En riesgo	Avance <80% y >120%	Critico							Cumplimiento del indicador	100%
------------------------------	-------------------	-----------	------------------------------------	-----------	------------------------	---------	--	--	--	--	--	--	----------------------------	------

Actividades

Resumen Narrativo	Nombre del indicador	1er Trimestre			2do Trimestre			3ro Trimestre			4to Trimestre			Meta acumulada	
		Ene	Feb	Mar	Abr	May	Jun	Jul	Ago	Sep	Oct	Nov	Dic		
1.- Adquisición de herramientas e insumos médicos necesarios a la ambulancia.	Equipamiento	Progr.	0	0	0	0	0	1	0	0	0	0	0	0	1
		Real.	0	0	0										0
2.- Implementación de eficientes gestiones para la celebración de convenios con otras instancias para promover la salud en el Municipio.	Gestiones	Progr.	0	0	0	0	0	1	0	0	0	0	0	1	2
		Real.	0	0	0										0
3.- Implementación de proyectos de obra pública en materia de Salud	Obra	Progr.	0	0	0	0	0	0	0	0	0	0	0	1	1
		Real.	0	0	0										0
4.- Implementación de eficientes apoyos brindados a las casas de salud.	Apoyos	Progr.	1	1	1	1	1	1	1	1	1	1	1	1	12
		Real.	1	1	1										3
5.- Implementación de eficientes apoyos sociales a la Salud brindados.	Apoyos	Progr.	1	1	1	1	1	1	1	1	1	1	1	1	12
		Real.	1	1	1										3

Explicaciones y causas de las variaciones al incumplimiento de la programación




PRESIDENCIA MUNICIPAL



**CONTRALORIA MUNICIPAL
H. AYUNTAMIENTO
TEHUITZINGO, PUE.
2021-2024**



**TESORERIA MUNICIPAL
H. AYUNTAMIENTO
TEHUITZINGO, PUE.
2021-2024**



**H. AYUNTAMIENTO
TEHUITZINGO, PUE.
2021-2024**



Reporte:

Primer Trimestre

Ficha Técnica de Seguimiento de Indicadores

COMPONENTE 2

Ficha Técnica de Seguimiento de Indicadores (FTSI)

Nombre del Municipio:	Tehuiztzingo, Puebla
Resumen Narrativo de la MIR:	Apoyos en materia de salud para la población de Tehuiztzingo, brindados.
Datos de Identificación del Programa Institucional	
Programa Presupuestario:	Salud Municipal
Unidad responsable:	Presidencia Municipal, Regiduría de Salubridad y Asistencia Pública, Dirección de agua potable

Datos de Identificación del Indicador			
Nombre del indicador:	Porcentaje de acciones implementadas en el Municipio de prevención y atención médica.	Tipo de indicador:	Estratégicos
Descripción ¿qué mide el indicador?	Mide el porcentaje de acciones realizadas de prevención y atención médica, con respecto a las acciones programadas	Dimensión del indicador:	Eficacia
Unidad de medida:	Acción	Unidad Responsable del Indicador del Componente 2:	Presidencia Municipal
Método de cálculo o Fórmula del Indicador:	$(V1/V2) * 100$	Algoritmo	Número de acciones de prevención y atención médica realizadas.
			Número de acciones de prevención y atención médica programadas.
Medio de verificación de las variables			
Numerador (Variable 1)	Reportes de trabajo del área.		
Numerador (Variable 2)	Informes anuales sobre la situación de pobreza y rezago social.		

Características del indicador	Claridad	Relevancia	Economía	Monitoreable	Adecuado	Aporte marginal
	X	X	X	X	X	X
Justificación del cumplimiento de las características CREMAA	Es entendible y preciso. Evita cualquier ambigüedad para que no surjan dudas.	Sus elementos más importantes se relacionan directamente con el objetivo.	Puede ser financiado por la organización, es decir, sus beneficios no superan los costos.	Los medios de verificación y cálculo son claros para que se pueda comprobar.	La información que brinda el indicador es suficiente para realizar un juicio y/o tomar una decisión.	Se obtiene información adicional de este indicador, con relación a los objetivos propuestos.

Determinación de Metas						
Línea base	Valor	Año	Periodicidad:	Trimestral		
	100%	2023	Sentido del indicador:	Ascendente	Comportamiento del indicador:	Regular
Metas Anuales						
Ejercicio fiscal:	2022	2023	2024	Acumulada	Observaciones y/o comentarios	
Programada	100	100	100	100		
Realizada	100	100				

Programación de Metas subanuales													
Metas	1er Trimestre			2do Trimestre			3ro Trimestre			4to Trimestre			Meta acumulada
	Ene	Feb	Mar	Abr	May	Jun	Jul	Ago	Sep	Oct	Nov	Dic	
Programada	100	100	100	100	100	100	100	100	100	100	100	100	100%
Realizada	100	100	100										100%
Avance %	100%	100%	100%										100%

Parámetros de semaforización	Avance <80% y <120%	Acceptable	Avance 80 - 90% y 110% - 120%	En riesgo	Avance <80% y >120%	Crítico	Cumplimiento del indicador	100%
------------------------------	---------------------	------------	-------------------------------	-----------	---------------------	---------	----------------------------	------

Actividades															
Resumen Narrativo	Nombre del indicador	1er Trimestre			2do Trimestre			3ro Trimestre			4to Trimestre			Meta acumulada	
		Ene	Feb	Mar	Abr	May	Jun	Jul	Ago	Sep	Oct	Nov	Dic		
1.- Adquisición de hipoclorito de sodio para la cloración de 8 pozos de agua potable del municipio.	Adquisiciones	Progr.	1	1	1	1	1	1	1	1	1	1	1	12	
		Real.	1	1	1									3	
2.-Implementación de campañas para promover el cuidado de la salud y la prevención de riesgos y enfermedades.	Campañas	Progr.	0	0	1	0	0	1	0	0	1	0	0	1	4
		Real.	0	0	1										1
3.-Implementación de un mantenimiento al basurero municipal.	Mantenimiento	Progr.	0	0	0	0	0	1	0	0	0	0	0	1	
		Real.	0	0	0									0	
4.- Implementación de campañas de limpieza y descacharrización en todas las principales localidades del municipio asegurando la disposición adecuada de los cacharros.	Campañas	Progr.	0	0	1	0	0	1	0	0	1	0	0	1	4
		Real.	0	0	1										1
5.-Otorgamiento de apoyos para vacunaciones en coordinación con el estado y federación.	Campañas	Progr.	0	0	1	0	0	1	0	0	1	0	0	1	4
		Real.	0	0	1										1

Explicaciones y causas de las variaciones al incumplimiento de la programación

ESTADOS UNIDOS MEXICANOS
 H. Ayuntamiento de Huehuetlán
 Contraloría Municipal
CONTRALORIA MUNICIPAL
H. AYUNTAMIENTO
TEHUITZINGO, PUE.
2021-2024

ESTADOS UNIDOS MEXICANOS
 H. Ayuntamiento de Huehuetlán
 Tesorería Municipal
TESORERIA MUNICIPAL
H. AYUNTAMIENTO
TEHUITZINGO, PUE.
2021-2024

ESTADOS UNIDOS MEXICANOS
 H. Ayuntamiento de Huehuetlán
 Presidencia Municipal
PRESIDENCIA MUNICIPAL
H. AYUNTAMIENTO
TEHUITZINGO, PUE.
2021-2024



Ficha Técnica de Seguimiento de Indicadores

Reporte: **Primer Trimestre**

COMPONENTE 3

Ficha Técnica de Seguimiento de Indicadores (FTSI)

Nombre del Municipio:	Tehuiztzingo, Puebla
Resumen Narrativo de la MIR:	Apoyos en materia de salud para la población de Tehuiztzingo, brindados.
Datos de Identificación del Programa Institucional	
Programa Presupuestario:	Salud Municipal
Unidad responsable:	Presidencia Municipal, Regiduría de Salubridad y Asistencia Pública, Dirección de agua potable

Datos de Identificación del Indicador			
Nombre del indicador:	Porcentaje de usuarios satisfechos en las jornadas y campañas de salud brindadas.	Tipo de indicador:	Estratégicos
Descripción ¿qué mide el indicador?	Mide el porcentaje de usuarios satisfechos, con respecto a las jornadas y campañas de salud.	Dimensión del indicador:	Calidad
Unidad de medida:	Personas	Unidad Responsable del indicador del Componente 3:	Presidencia Municipal
Método de cálculo o Fórmula del Indicador:	$(V1/V2) * 100$	Algoritmo	Númerador (Variable 1)
			Denominador (Variable 2)
Medio de verificación de las variables			
Numerador (Variable 1)	Reportes de trabajo del área.		
Numerador (Variable 2)	Informes anuales sobre la situación de pobreza y rezago social.		

Características del indicador	Claridad	Relevancia	Economía	Monitoreable	Adecuado	Aporte marginal
	X	X	X	X	X	X
Justificación del cumplimiento de las características CREMAA	Es entendible y preciso. Evita cualquier ambigüedad para que no surjan dudas.	Sus elementos más importantes se relacionan directamente con el objetivo.	Puede ser financiado por la organización, es decir, sus beneficios no superan los costos.	Los medios de verificación y cálculo son claros para que se pueda comprobar.	La información que brinda el indicador es suficiente para realizar un juicio y/o tomar una decisión.	Se obtiene información adicional de este indicador, con relación a los objetivos propuestos.

Determinación de Metas							
Línea base	Valor	Año	Periodicidad:	Trimestral			
	100%	2023	Sentido del indicador:	Ascendente	Comportamiento del indicador:	Regular	
Metas Anuales							
Ejercicio fiscal:	2022	2023	2024	Acumulada	Observaciones y/o comentarios		
Programada	100	100	100	100			
Realizada	100	100					

Programación de Metas subanuales

Metas	1er Trimestre			2do Trimestre			3ro Trimestre			4to Trimestre			Meta acumulada
	Ene	Feb	Mar	Abr	May	Jun	Jul	Ago	Sep	Oct	Nov	Dic	
Programada	100	100	100	100	100	100	100	100	100	100	100	100	100%
Realizada	100	100	100										100%
Avance %	100%	100%	100%										100%

Parámetros de semaforización	Avance 91-100%	Aceptable	Avance 80 - 90% y 110% - 120%	En riesgo	Avance <80% y >120%	Critico						Cumplimiento del indicador	100%
------------------------------	-------------------	-----------	----------------------------------	-----------	------------------------	---------	--	--	--	--	--	----------------------------	------

Actividades

Resumen Narrativo	Nombre del indicador	1er Trimestre			2do Trimestre			3ro Trimestre			4to Trimestre			Meta acumulada	
		Ene	Feb	Mar	Abr	May	Jun	Jul	Ago	Sep	Oct	Nov	Dic		
1.-Implementación de campañas de control canino y felino.	Campañas	Progr.	0	0	0	0	0	1	0	0	0	0	0	1	2
		Real.	0	0	0										0
2.-		Progr.													
		Real.													
3.-		Progr.													
		Real.													
4.-		Progr.													
		Real.													
5.-		Progr.													
		Real.													

Explicaciones y causas de las variaciones al incumplimiento de la programación




PRESIDENCIA MUNICIPAL



CONTRALORIA MUNICIPAL
H. AYUNTAMIENTO
TEHUITZINGO, PUE.
2021-2024



TESORERIA MUNICIPAL
H. AYUNTAMIENTO
TEHUITZINGO, PUE.
2021-2024



H. AYUNTAMIENTO TEHUITZINGO, PUE. 2021-2024



Ficha Técnica del Programa presupuestario

1. Diagnóstico del Programa presupuestario

Datos de identificación del Programa Presupuestario (Pp)

Nombre del Municipio:	Tehuiztzingo, Puebla
Ejercicio fiscal:	2024
Nombre del Programa presupuestario:	Educación, Deportes y Cultura Municipal
Clave del Programa presupuestario:	E1EDU
Dependencia o Entidad responsable del Pp:	Presidencia Municipal, Regiduría de Educación Pública y Actividades Culturales, Deportivas y Sociales, Dirección de deportes, Dirección de cultura y tradiciones

1.1 Descripción del Problema

Antecedentes y definición del problema

Antecedentes del problema:

En el municipio de Tehuiztzingo, la población analfabeta mayor de 15 años asciende a 1,369 personas de los cuales el 42.37% son hombres y el 57.63% mujeres. Los requerimientos educativos a los que se debe hacer frente están determinados por una población de 749 niños y niñas de 3 a 5 años (preescolar), de los cuales el 74.40% asiste a la escuela; de 6 a 11 años (primaria) hay 1,445 niños y niñas, con una asistencia escolar del 95.20%; de 12 a 14 años (secundaria) hay 686 adolescentes, en donde el 85.90% asiste a ella; de 15 a 17 años (bachillerato) hay 611 adolescentes con un porcentaje de asistencia escolar del 66.60%; mientras que en la población de 18 a 24 años (nivel técnico o profesional), hay 1,385 jóvenes de los cuales el 17.40% asiste a la escuela. En este contexto, el grado promedio de escolaridad de las personas mayores de 15 años es de 7.1 años.

Definición del problema:

El Municipio de Tehuiztzingo presenta rezago educativo.

Justificación del Pp

- **¿El PP atiende el problema que le dio origen?** Si: El Programa Presupuestario Pp se elaboró con enfoque hacia el impulso educativo en el Municipio, combatiendo el rezago educativo existente, que conforme a datos y estadísticas de medio oficiales asciende a 31.20%, coadyuvando a la reducción de este problema, dentro de las atribuciones del Ayuntamiento.
- **¿Se identifica la población objetivo?** Si, los beneficiarios pueden ser poblaciones (personas) o áreas de enfoque, estas últimas hacen referencia a beneficiarios que no pueden ser referidos como personas, tales como localidades, unidades económicas, zonas geográficas, etc., lo cual se identifica en la redacción del problema central que es: *El Municipio de Tehuiztzingo*.
- **¿Por qué y para qué se creó el PP?** El Pp se elaboró planteando objetivos alineados a los planes vigentes (municipal, estatal y nacional), para que en cumplimiento y el alcance de las atribuciones del Ayuntamiento, coadyuve a la solución de la problemática central, contrarestando el rezago educativo del Municipio de Tehuiztzingo.

Estado actual del problema

Problema o necesidad que se pretende atender o cubrir con el programa propuesto: El Municipio de Tehuiztzingo presenta rezago educativo.

Localización geográfica: Entre los paralelos 18° 15' y 18° 30' de latitud norte; los meridianos 98° 08' y 98° 27' de longitud oeste; altitud entre 900 y 1 700 m. Colinda al norte con los municipios de Izúcar de Matamoros, Ahuatlán y Cuayuca de Andrade; al este con los municipios de Cuayuca de Andrade, Santa Inés Ahuatempan, Acatlán y Ahuehuetitla; al sur con los municipios de Ahuehuetitla, Chinantla, Axutla y Chiautla; al oeste con los municipios de Chiautla e Izúcar de Matamoros.

Enfoque poblacional: De acuerdo con datos del Censo de Población y Vivienda 2020 del Instituto Nacional de Estadística y Geografía (INEGI), en el municipio de Tehuiztzingo, localizado en la región de Acatlán, habitan un total de 12,672 personas, de las cuales el 48.10% son hombres y el 51.90% mujeres. En la cabecera municipal habitan un total de 6,644 personas y el resto, en localidades de diversos tamaños. Respecto a la distribución de la población por grupos de edad, esta se encuentra compuesta de la siguiente manera: existe un total de 2,901 personas de 0 a 11 años; 221 personas de 12 años; 1,076 personas de 13 a 17 años; 2,308 personas de 18 a 29 años; 3,823 personas de 30 a 59 años y 2,343 personas de 60 años y más. En cuanto a la distribución por sexo, habitan un total de 580 niñas de 10 a 14 años, así como 495 mujeres adolescentes de 15 a 19 años. Estas cifras determinan ciertos índices demográficos de importancia para la planeación, en relación con la educación es importante destacar que en el municipio la población analfabeta mayor de 15 años asciende a 1,369 personas de los cuales el 42.37% son hombres y el 57.63% mujeres. Los requerimientos educativos a los que se debe hacer frente están determinados por una población de 749 niños y niñas de 3 a 5 años (preescolar), de los cuales el 74.40% asiste a la escuela; de 6 a 11 años (primaria) hay 1,445 niños y niñas, con una asistencia escolar del 95.20%; de 12 a 14 años (secundaria) hay 686 adolescentes, en donde el 85.90% asiste a ella; de 15 a 17 años (bachillerato) hay 611 adolescentes con un porcentaje de asistencia escolar del 66.60%; mientras que en la población de 18 a 24 años (nivel técnico o profesional), hay 1,385 jóvenes de los cuales el 17.40% asiste a la escuela. En este contexto, el grado promedio de escolaridad de las personas mayores de 15 años es de 7.1 años.

Evolución del problema

A continuación se presenta el número de habitantes y los porcentajes de rezago educativo, mostrados en los Informes anuales sobre la situación de pobreza y rezago social del 2021 al 2024:

Rezago educativo 2021: 4,243 31.20%

Rezago educativo 2022: 4,243 31.20%

Rezago educativo 2023: 4,243 31.20%

Rezago educativo 2024: 4,243 31.20%

Experiencias de atención

LOS PROBLEMAS OPERATIVOS DEL PROGRAMA ESCUELAS DE CALIDAD EN EL ESTADO DE MÉXICO 2001-2014: En el proceso educativo, la participación social sigue siendo un tema pendiente. Hoy se ha logrado involucrar la participación de padres de familia y de algunas organizaciones sociales; sin embargo, la exigencia es mayor. Es de reconocer que el involucramiento de la sociedad tiene más aportación que incluso el recurso financiero destinado a este propósito. La sociedad debe orientar a la educación y la educación debe ser guía para el progreso social. Es un esquema dialéctico que genera desarrollo.

En la ejecución del PEC es necesario ampliar el alcance de su seguimiento y evaluación, priorizando el análisis cualitativo de los resultados. Esta acción contribuirá a conocer los aciertos y deficiencias del programa. Es una tarea nada sencilla, pero totalmente necesaria para conocer la forma en que estamos resolviendo los problemas. La evaluación es la base de la calidad.

Si fortalecemos al PEC y a otros programas sociales de carácter educativo, si los vinculamos e insistimos en el cumplimiento de su función social, estaremos aprovechando las oportunidades para mejorar la enseñanza, como condición para el aprendizaje.

Nuestro tiempo requiere de niñas y jóvenes con una formación de mayor calidad para hacer posibles sus proyectos. El Estado debe garantizar este derecho y asegurar que la educación que se imparta en las escuelas de nivel básico contribuya a tener hombres y mujeres más autónomas y libres. No sería deseable que la deficiencia de los programas educativos, la insuficiencia de recursos y la falta de compromiso marquen el destino de nuestro país.

1.2 Metodología para la identificación de la población objetivo y definición de fuentes de información.

Metodología: El análisis y valoración sistemática de la población objetivo, se realizó mediante un método mixto que implica:

a) Trabajo de gabinete, el cual se define como "el conjunto de actividades que involucra el acopio, la organización y la valoración de información concentrada en registros administrativos, documentos normativos, bases de datos, etc.". Por lo tanto, dicho trabajo se llevó a cabo con base en la información y evidencias documentales proporcionadas por las áreas municipales responsables del programa, así como la derivada de investigar en los Portales Oficiales de Internet del Gobierno Estatal y/o Municipal, así como Plataformas del Gobierno Federal.

b) Trabajo de campo, el cual consiste en la aplicación la formulación y de entrevistas y la realización de reuniones de trabajo con los servidores públicos municipales responsables del programa, los cuales deben ser convocadas por el Contralor Municipal en función de las necesidades de información complementarias que se requieran para realizar un análisis exhaustivo de las poblaciones.

Fuentes de información:

- Puebla, S. d. (2022). Planeader: Fichas Municipales 2022. Región Acatlán- Tehuiztzingo. Obtenido de Planeader: Fichas Municipales 2022: <https://planeader.puebla.gob.mx/pagina/FichasMunicipales.html>

- Bienestar, S. d. (31 de Enero de 2024). Secretaría de Bienestar: Informes anuales sobre la situación de pobreza y rezago social. Obtenido de Publicación del Informe anual sobre la situación de pobreza y rezago social de las entidades, municipios y demarcaciones territoriales del país.: <https://www.gob.mx/bienestar/documentos/informe-anual-sobre-la-situación-de-pobreza-y-rezago-social>

- Ruiz Hernández, A. M. (15 de Junio de 2015). Los problemas operativos del programa escuelas de calidad en el estado de México 2001-2014. Obtenido de Indixe de tesis digitales: <http://ri.uaemex.mx/handle/20.500.11799/66266>.

- H. Ayuntamiento de Tehuiztzingo, P. (2021). Normatividad: H. Ayuntamiento de Tehuiztzingo, Puebla. Obtenido de H. Ayuntamiento de Tehuiztzingo, Puebla PMD 2021-2024: <https://ayuntamientotehuiztzingo.gob.mx/ayuntamiento/21-24/normatividad/PMD%20TEHUITZINGO%202021-2024-version%20completa.pdf>

Definición y cuantificación de los conceptos poblacionales del Pp

Población Potencial	Población con carencia por rezago educativo	Cuantificación: Criterios de Focalización	4,243 Territorio
Población Objetivo	Población con carencia por rezago educativo	Cuantificación: Focalización	4,243 Vulnerabilidad
Población atendida (beneficiarios)	Población con carencia por rezago educativo	Cuantificación: Criterios de Focalización	4,243 Vulnerabilidad

Prof. Gaudencio Guevara Calixto
Contralor Municipal

Elaboro

**CONTRALORIA
MUNICIPAL
H. AYUNTAMIENTO
TEHUITZINGO, PUE.
2021-2024**

C. Yomitz Sánchez García
Tesorera Municipal

Revisó

**H. AYUNTAMIENTO
TEHUITZINGO, PUE.
2021-2024**



**PRESIDENCIA
MUNICIPAL**

**H. AYUNTAMIENTO
TEHUITZINGO, PUE.
2021-2024**




Ficha Técnica del Programa presupuestario

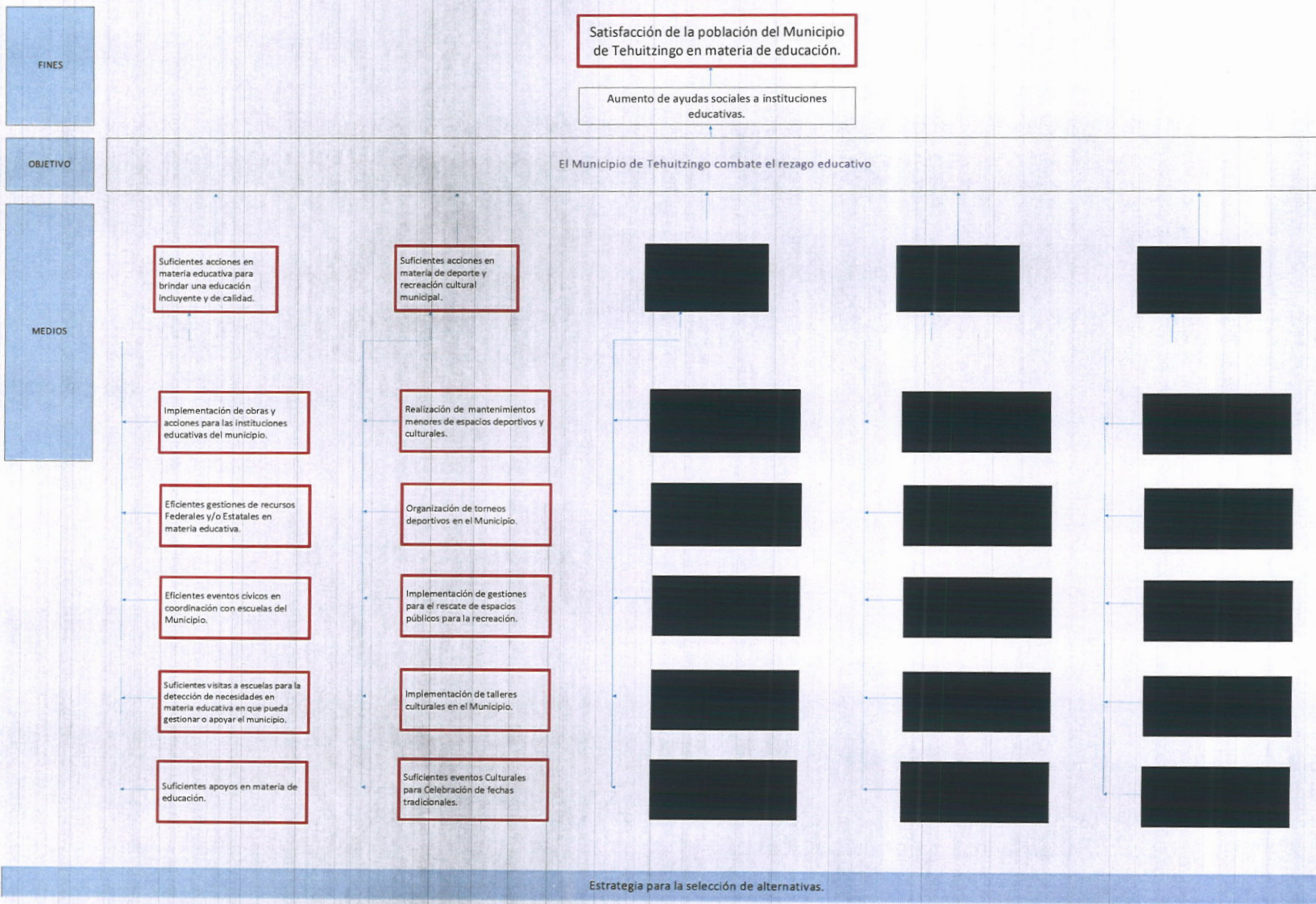
2. Estructura Analítica del Programa presupuestario

Datos de identificación del Programa Presupuestario (Pp)

Nombre del Municipio:	Tehuiztzingo, Puebla
Ejercicio fiscal:	2024
Nombre del Programa presupuestario:	Educación, Deportes y Cultura Municipal
Clave del Programa presupuestario:	E1EDU
Dependencia o Entidad responsable del Pp:	Presidencia Municipal, Regiduría de Educación Pública y Actividades Culturales, Deportivas y Sociales, Dirección de deportes, Dirección de cultura y tradiciones

Árbol del Problema





Explicar brevemente por qué las medidas que constituirán la intervención del PP son las opciones de acción más efectivas para lograr el objetivo deseado; debe guardar relación con el árbol del objetivo, conforme al Manual de Programación. Respondiendo las siguientes preguntas:
¿Cuáles son los mecanismos empleados para la entrega de bienes y servicios a la población objetivo? ¿Han sido efectivos?

Mediante la estrategia para la selección de alternativas, se determinaran las medidas que constituirán la intervención gubernamental, a través de la identificación de estrategias posibles para la solución de la problemática central y principalmente la factibilidad de cada una de las acciones tomando en cuenta los recursos disponibles del Ayuntamiento, lo que se resume en los siguientes cuatro pasos:

1. Identificar acciones que permitan materializar los medios
 2. Analizar la factibilidad de cada acción
 3. Agruparlas en estrategias alternativas
 4. Seleccionar la mejor estrategia
- En el árbol de objetivos se marcaron en rojo las alternativas elegidas.



[Handwritten Signature]
Francisco Guevara Calixto
Contralor Municipal
**CONTRALORIA
MUNICIPAL
H. AYUNTAMIENTO
TEHUITZINGO, PUE.
2021-2024**



[Handwritten Signature]
Yomitz Sánchez García
Tesorera Municipal
**TESORERIA
MUNICIPAL
H. AYUNTAMIENTO
TEHUITZINGO, PUE.
2021-2024**



[Handwritten Signature]
C. [Handwritten Name]
Presidenta Municipal
**PRESIDENCIA
MUNICIPAL
H. AYUNTAMIENTO
TEHUITZINGO, PUE.
2021-2024**



Ficha Técnica del Programa presupuestario

3. Alineación del Programa presupuestario a los Instrumentos de Planeación Estratégica

Datos de identificación del Programa Presupuestario (Pp)

Nombre del Municipio:	Tehuiztzingo, Puebla
Ejercicio fiscal:	2024
Nombre del Programa presupuestario:	Educación, Deportes y Cultura Municipal
Clave del Programa presupuestario:	E1EDU
Dependencia o Entidad responsable del Pp:	Presidencia Municipal, Regiduría de Educación Pública y Actividades Culturales, Deportivas y Sociales, Dirección de deportes, Dirección de cultura y tradiciones

Nivel de objetivo de la MIR	Objetivos de Desarrollo Sostenible (ODS) Agenda 2030		Objetivos con enfoque de perspectiva de género e igualdad
	Objetivos	Metas	
Fin	Contribuir a la Satisfacción de la población del Municipio de Tehuiztzingo en materia de educación mediante el aumento de ayudas sociales a instituciones educativas.	4. Educación de calidad	Para 2030, garantizar que todos los alumnos adquieran los conocimientos y las habilidades necesarios para promover el desarrollo sostenible, lo que incluye, entre otros, la educación para el desarrollo sostenible y estilos de vida sostenibles, los derechos humanos, la igualdad de género, la promoción de una cultura de paz y no violencia, ciudadanía y valoración de la diversidad cultural y de la contribución de la cultura al desarrollo sostenible.
Propósito	El Municipio de Tehuiztzingo combate el rezago educativo	4. Educación de calidad	Para 2030, garantizar que todos los alumnos adquieran los conocimientos y las habilidades necesarios para promover el desarrollo sostenible, lo que incluye, entre otros, la educación para el desarrollo sostenible y estilos de vida sostenibles, los derechos humanos, la igualdad de género, la promoción de una cultura de paz y no violencia, ciudadanía y valoración de la diversidad cultural y de la contribución de la cultura al desarrollo sostenible.

Alineación al Plan Municipal de Desarrollo

Eje	Eje 1. Equidad e inclusión.
Objetivo	O2. Impulsar el sistema educativo de calidad, el apoyo al deporte y la cultura, mediante el mejoramiento de infraestructura tecnológica y deportiva, gestionar el incremento de becas y desayunadores escolares, rehabilitación de canchas deportivas, rescate de espacios públicos para la recreación y el establecimiento de actividades de inclusión y promoción de la cultura y valores.
Estrategias	E2.2 Reafirmar la identidad de nuestro municipio, promover el deporte y la recreación.
Líneas de Acción	L.A.2.2.1 Construir y rehabilitar los espacios deportivos y culturales, así como la asignación de los recursos necesarios para el desarrollo de las mismas. L.A.2.2.2 Organizar exposiciones artísticas, ferias, concursos y representaciones teatrales de interés cultural. L.A.2.2.3 Difundir las actividades de educativas, deportivas y culturales del Municipio, a través de los medios de comunicación oficiales. L.A.2.2.4 Organizar torneos deportivos. L.A.2.2.5 Gestionar el rescate de espacios públicos para la recreación.

Alineación al Plan Estatal de Desarrollo

Eje	Eje 4. Desarrollo integral, educación y diversidad cultural.
Temática	3. Educación
Objetivo	4.3. Mejorar el acceso a una educación de calidad, equitativa e incluyente en todos los niveles.
Estrategias	4.3.1. Impulsar mecanismos que permitan mejorar la calidad y el acceso a la educación, en todos los niveles.
Líneas de Acción	4.2.1.2. Incrementar el acceso a los servicios de salud con un enfoque equitativo e incluyente.
Indicadores	3. Promover la cultura física, el deporte y el deporte adaptado como elemento de esparcimiento y desarrollo de capacidades, para mejorar el bienestar individual y social.

ESTADO DE PUEBLA
MEXICO

Profra. Guadalupe Guzmán Calixto
Regiduría Municipal

CONTRALORIA MUNICIPAL
H. AYUNTAMIENTO
TEHUITZINGO, PUE.
2021-2024

ESTADO DE PUEBLA
MEXICO

Regiduría Municipal

TESORERIA MUNICIPAL
H. AYUNTAMIENTO
TEHUITZINGO, PUE.
2021-2024

ESTADO DE PUEBLA
MEXICO

PRESIDENCIA MUNICIPAL
C. Alfredo Rosas Flores
Regiduría Municipal
H. AYUNTAMIENTO
TEHUITZINGO, PUE.
2021-2024



Ficha Técnica del Programa presupuestario

4. Matriz de Indicadores para Resultados (MIR)

Datos de identificación del Programa Presupuestario (Pp)

Nombre del Municipio:	Tehuiztzingo, Puebla
Ejercicio fiscal:	2024
Nombre del Programa presupuestario:	Educación, Deportes y Cultura Municipal
Clave del Programa presupuestario:	E1EDU
Dependencia o Entidad responsable del Pp:	Presidencia Municipal, Regiduría de Educación Pública y Actividades Culturales, Deportivas y Sociales, Dirección de deportes, Dirección de cultura y tradiciones


Nivel	Resumen Narrativo (Objetivos)	Indicadores (Nombre del indicador y método de cálculo)	Medios de Verificación	Supuestos
FIN	Contribuir a la Satisfacción de la población del Municipio de Tehuiztzingo en materia de educación mediante el aumento de ayudas sociales a instituciones educativas.	Porcentaje de satisfacción ciudadana en materia de educación.	Reportes de trabajo del área. Informes anuales sobre la situación de pobreza y rezago social.	Ampliaciones/ Reducciones del presupuesto de egresos. Cambios en la programación laboral.
PROPÓSITO	El Municipio de Tehuiztzingo combate el rezago educativo	Porcentaje de población beneficiada en materia educativa.	Reportes de trabajo del área. Informes anuales sobre la situación de pobreza y rezago social.	Ampliaciones/ Reducciones del presupuesto de egresos. Cambios en la programación laboral.
COMPONENTES	1 Suficientes acciones en materia educativa para brindar una educación incluyente y de calidad, implementadas.	Porcentaje de acciones implementadas en el Municipio de educación incluyente y de calidad.	Reportes de trabajo del área. Informes anuales sobre la situación de pobreza y rezago social.	Ampliaciones/ Reducciones del presupuesto de egresos. Cambios en la programación laboral.
	2 Suficientes acciones en materia de deporte y recreación cultural municipal, brindadas.	Porcentaje de acciones implementadas en el Municipio de deporte y recreación cultural.	Reportes de trabajo del área. Informes anuales sobre la situación de pobreza y rezago social.	Ampliaciones/ Reducciones del presupuesto de egresos. Cambios en la programación laboral.
ACTIVIDADES (COMPONENTE 1)	1.1 Implementación de obras y acciones para las instituciones educativas del municipio.	Acciones	Reportes de trabajo del área.	Ampliaciones/ Reducciones del presupuesto de egresos. Cambios en la programación laboral.
	1.2 Eficientes gestiones de recursos Federales y/o Estatales en materia educativa.	Gestiones	Reportes de trabajo del área.	Ampliaciones/ Reducciones del presupuesto de egresos. Cambios en la programación laboral.
	1.3 Eficientes eventos cívicos en coordinación con escuelas del Municipio.	Eventos	Reportes de trabajo del área.	Ampliaciones/ Reducciones del presupuesto de egresos. Cambios en la programación laboral.
	1.4 Suficientes visitas a escuelas para la detección de necesidades en materia educativa en que pueda gestionar o apoyar el municipio.	Visitas	Reportes de trabajo del área.	Ampliaciones/ Reducciones del presupuesto de egresos. Cambios en la programación laboral.
	1.5 Suficientes apoyos en materia de educación.	Apoyos	Reportes de trabajo del área.	Ampliaciones/ Reducciones del presupuesto de egresos. Cambios en la programación laboral.

ACTIVIDADES (COMPONENTE 2)	2.1	Realización de mantenimientos menores de espacios deportivos y culturales.	Mantenimiento	Reportes de trabajo del área.	Ampliaciones/ Reducciones del presupuesto de egresos. Cambios en la programación laboral.
	2.2	Organización de torneos deportivos en el Municipio.	Torneos	Reportes de trabajo del área.	Ampliaciones/ Reducciones del presupuesto de egresos. Cambios en la programación laboral.
	2.3	Implementación de gestiones para el rescate de espacios públicos para la recreación.	Gestiones	Reportes de trabajo del área.	Ampliaciones/ Reducciones del presupuesto de egresos. Cambios en la programación laboral.
	2.4	Implementación de talleres culturales en el Municipio.	Talleres	Reportes de trabajo del área.	Ampliaciones/ Reducciones del presupuesto de egresos. Cambios en la programación laboral.
	2.5	Suficientes eventos Culturales para Celebración de fechas tradicionales.	Eventos	Reportes de trabajo del área.	Ampliaciones/ Reducciones del presupuesto de egresos. Cambios en la programación laboral.


Aprobado:		Modificado:		Devengado:		Ejercido	
Costo Total del Programa	\$ 2,731,466.48	\$ 2,731,466.48	\$ 2,731,466.48	\$ 453,794.96	\$ 453,794.96	\$ 453,794.96	\$ 453,794.96

Fuente de Financiamiento											
1.1 Recursos Fiscales;	Especificar:	1.5 Recursos Federales;	Participaciones	Especificar:	1.5 Recursos Federales;	FISM	Especificar:	1.4 Ingresos Propios;	FORTAMUN	Especificar:	
\$	-	\$		453,794.96							

Clasificación Administrativa	Clasificación Funcional y Programática			
	Finalidad	Función	Subfunción	Programa presupuestario (letra mayúscula)
3.0.0.0 SECTOR PUBLICO MUNICIPAL 3.1.0.0 SECTOR PUBLICO NO FINANCIERO 3.1.1.0.0 GOBIERNO GENERAL MUNICIPAL 3.1.1.1.0 Gobierno Municipal	2. Desarrollo social	2.4. Recreación, cultura y otras manifestaciones sociales	2.4.2 Cultura	MEDU EDUCACIÓN, DEPORTES Y PRESIDENCIA MUNICIPAL


 Guevara Calixto
 Contraloría Municipal
CONTRALORIA MUNICIPAL
H. AYUNTAMIENTO TEHUITZINGO, PUE.
2021-2024


 Yonitzi Sánchez Garza
 Tesorería Municipal
TESORERIA MUNICIPAL
H. AYUNTAMIENTO TEHUITZINGO, PUE
2021-2024


 C. Alfredo Rosas Flores
 Presidente Municipal
H. AYUNTAMIENTO TEHUITZINGO, PUE.
2021-2024



Ficha Técnica del Programa presupuestario

FIN

Ficha Técnica de Seguimiento de Indicadores (FTSI)

Nombre del Municipio:	Tehuiztzingo, Puebla
Resumen Narrativo de la MIR:	Contribuir a la Satisfacción de la población del Municipio de Tehuiztzingo en materia de educación mediante el aumento de ayudas sociales a instituciones educativas.
Datos de Identificación del Programa Institucional	
Programa Presupuestario:	Educación, Deportes y Cultura Municipal
Dependencia o Entidad responsable del Pp:	Presidencia Municipal, Regiduría de Educación Pública y Actividades Culturales, Deportivas y Sociales, Dirección de deportes, Dirección de cultura y tradiciones

Datos de Identificación del Indicador			
Nombre del indicador:	Porcentaje de satisfacción ciudadana en materia de educación.	Tipo de indicador:	Estratégicos
Descripción ¿qué mide el indicador?	Mide el porcentaje de población satisfecha en materia educativa, con respecto al total de la población	Dimensión del indicador:	Calidad
Unidad de medida:	Personas	Unidad Responsable del indicador de FIN:	Presidencia Municipal
Método de cálculo o Fórmula del Indicador:	$(V1/V2) * 100$	Algoritmo	Número de personas satisfechas en materia de educativa
			Total de población Municipal
Medios de verificación de las variables			
Numerador (Variable 1)	Reportes de trabajo del área.		
Denominador (Variable 2)	Informes anuales sobre la situación de pobreza y rezago social.		

Características del Indicador	Claridad	Relevancia	Economía	Monitoreable	Adecuado	Aporte marginal
	X	X	X	X	X	X
Justificación del cumplimiento de las características CREMAA	Es entendible y preciso. Evita cualquier ambigüedad para que no surjan dudas.	Sus elementos más importantes se relacionan directamente con el objetivo.	Puede ser financiado por la organización, es decir, sus beneficios no superan los costos.	Los medios de verificación y cálculo son claros para que se pueda comprobar.	La información que brinda el indicador es suficiente para realizar un juicio y/o tomar una decisión.	Se obtiene información adicional de este indicador, con relación a los objetivos propuestos

Determinación de Metas						
Línea base	Valor	Año	Periodicidad:	Trimestral		
	100%	2023	Sentido del indicador:	Ascendente	Comportamiento del indicador:	Regular
Metas Anuales						
Ejercicio fiscal:	2022	2023	2024	Acumulada (metas de la Administración)	Observaciones y/o comentarios	
Programada	100	100	100	100		
Realizada	100	100				



Ficha Técnica del Programa presupuestario

FIN

Ficha Técnica de Seguimiento de Indicadores (FTSI)

Programación de Metas subanuales													
Metas	1er Trimestre			2do Trimestre			3ro Trimestre			4to Trimestre			Meta Anual (acumulada)
	Ene	Feb	Mar	Abr	May	Jun	Jul	Ago	Sep	Oct	Nov	Dic	
Programada (A)	100	100	100	100	100	100	100	100	100	100	100	100	100%
Realizada (B)	100	100	100										100%
Avance %= [(A)/ (B)]*100	100%	100%	100%										100%
Parámetros de semaforización	Avance 90-110%	Aceptable	Avance 80 - 90% y 110%- 120%	En riesgo	Avance <80% y >120%	Critico	Cumplimiento del indicador						100%
Explicaciones y causas de las variaciones al incumplimiento de la programación													

ESTADOS UNIDOS MEXICANOS
PRESIDENCIA MUNICIPAL
 H. AYUNTAMIENTO
TEHUITZINGO, PUE.
 2021-2024

ESTADOS UNIDOS MEXICANOS
 Profra. Guadalupe Estrella Calixto
 Contralora Municipal

CONTRALORIA MUNICIPAL
 H. AYUNTAMIENTO
 TEHUITZINGO, PUE.
 2021-2024

ESTADOS UNIDOS MEXICANOS
TESORERIA MUNICIPAL
 C. Yolimar Sánchez García
 Tesorera Municipal
 H. AYUNTAMIENTO
TEHUITZINGO, PUE.
 2021-2024



Ficha Técnica del Programa presupuestario

PROPÓSITO

Ficha Técnica de Seguimiento de Indicadores (FTSI)

Nombre del Municipio:	Tehuiztzingo, Puebla
Resumen Narrativo de la MIR:	El Municipio de Tehuiztzingo combate el rezago educativo
Datos de Identificación del Programa Institucional	
Programa Presupuestario:	Educación, Deportes y Cultura Municipal
Dependencia o Entidad responsable del Pp:	Presidencia Municipal, Regiduría de Educación Pública y Actividades Culturales, Deportivas y Sociales, Dirección de deportes, Dirección de cultura y tradiciones

Datos de Identificación del Indicador				
Nombre del indicador:	Porcentaje de población beneficiada en materia educativa.	Tipo de indicador:	Estratégicos	
Descripción ¿qué mide el indicador?	Mide el porcentaje de población beneficiada, con respecto al total de la población	Dimensión del indicador:	Eficacia	
Unidad de medida:	Personas	Unidad Responsable del indicador de PROPÓSITO:	Presidencia Municipal	
Método de cálculo o Fórmula del Indicador:	$(V1/V2) * 100$	Algoritmo	Numerador (Variable 1)	Población beneficiada en materia educativa.
			Denominador (Variable 2)	Total de la población Municipal
Medios de verificación de las variables				
Numerador (Variable 1)	Reportes de trabajo del área.			
Denominador (Variable 2)	Informes anuales sobre la situación de pobreza y rezago social.			

Características del indicador	Claridad	Relevancia	Economía	Monitoreable	Adecuado	Aporte marginal
	X	X	X	X	X	X
Justificación del cumplimiento de las características CREMAA	Es entendible y preciso. Evita cualquier ambigüedad para que no surjan dudas.	Sus elementos más importantes se relacionan directamente con el objetivo.	Puede ser financiado por la organización, es decir, sus beneficios no superan los costos.	Los medios de verificación y cálculo son claros para que se pueda comprobar.	La información que brinda el indicador es suficiente para realizar un juicio y/o tomar una	Se obtiene información adicional de este indicador, con relación a los objetivos propuestos

Determinación de Metas						
Línea base	Valor	Año	Periodicidad:	Trimestral		
	100%	2023	Sentido del indicador:	Ascendente	Comportamiento del indicador:	Regular
Metas Anuales						
Ejercicio fiscal:	2022	2023	2024	Acumulada (metas de la Administración)	Observaciones y/o comentarios	
Programada	100	100	100	100		
Realizada	100	100				



Ficha Técnica del Programa presupuestario

PROPÓSITO

Ficha Técnica de Seguimiento de Indicadores (FTSI)

Programación de Metas subanuales													
Metas	1er Trimestre			2do Trimestre			3ro Trimestre			4to Trimestre			Meta Anual (acumulada)
	Ene	Feb	Mar	Abr	May	Jun	Jul	Ago	Sep	Oct	Nov	Dic	
Programada (A)	100	100	100	100	100	100	100	100	100	100	100	100	100%
Realizada (B)	100	100	100										100%
Avance % = [(A)/(B)]*100	100%	100%	100%										100%
Parámetros de semaforización	Avance 90-100%	Aceptable	Avance 80-90% y 110%-120%	En riesgo	Avance <80% y >120%	Crítico							Cumplimiento del indicador 100%
Explicaciones y causas de las variaciones al incumplimiento de la programación													



PRESIDENCIA MUNICIPAL

H. AYUNTAMIENTO TEHUITZINGO, PUE. 2021-2024



CONTRALORIA MUNICIPAL
H. AYUNTAMIENTO TEHUITZINGO, PUE. 2021-2024



TESONERIA MUNICIPAL
H. AYUNTAMIENTO TEHUITZINGO, PUE. 2021-2024



Reporte:

Primer Trimestre

Ficha Técnica de Seguimiento de Indicadores

COMPONENTE 1

Ficha Técnica de Seguimiento de Indicadores (FTSI)

Nombre del Municipio:	Tehuiztzingo, Puebla
Resumen Narrativo de la MIR:	Suficientes acciones en materia educativa para brindar una educación incluyente y de calidad, implementadas.
Datos de Identificación del Programa Institucional	
Programa Presupuestario:	Educación, Deportes y Cultura Municipal
Unidad responsable:	Presidencia Municipal, Regiduría de Educación Pública y Actividades Culturales, Deportivas y Sociales, Dirección de deportes, Dirección de cultura y tradiciones

Datos de Identificación del Indicador			
Nombre del indicador:	Porcentaje de acciones implementadas en el Municipio de educación incluyente y de calidad.	Tipo de indicador:	Estratégicos
Descripción ¿qué mide el indicador?	Mide el porcentaje de acciones realizadas de educación incluyente y de calidad, con respecto a las acciones programadas	Dimensión del indicador:	Eficacia
Unidad de medida:	Acción	Unidad Responsable del Indicador del Componente 2:	Presidencia Municipal
Método de cálculo o Fórmula del Indicador:	$(V1/V2) * 100$	Algoritmo	Número de acciones de educación incluyente y de calidad realizadas.
			Número de acciones de educación incluyente y de calidad programadas.
Medio de verificación de las variables			
Numerador (Variable 1)	Reportes de trabajo del área.		
Numerador (Variable 2)	Informes anuales sobre la situación de pobreza y rezago social.		

Características del indicador	Claridad	Relevancia	Economía	Monitoreable	Adecuado	Aporte marginal
	X	X	X	X	X	X
Justificación del cumplimiento de las características CREMAA	Es entendible y preciso. Evita cualquier ambigüedad para que no surjan dudas.	Sus elementos más importantes se relacionan directamente con el objetivo.	Puede ser financiado por la organización, es decir, sus beneficios no superan los costos.	Los medios de verificación y cálculo son claros para que se pueda comprobar.	La información que brinda el indicador es suficiente para realizar un juicio y/o tomar una decisión.	Se obtiene información adicional de este indicador, con relación a los objetivos propuestos.

Determinación de Metas						
Línea base	Valor	Año	Periodicidad:	Trimestral		
		100%	2023	Sentido del indicador:	Ascendente	Comportamiento del indicador:
Metas Anuales						
Ejercicio fiscal:	2022	2023	2024	Acumulada	Observaciones y/o comentarios	
Programada	100	100	100	100		
Realizada	100	100				

Programación de Metas subanuales

Metas	1er Trimestre			2do Trimestre			3ro Trimestre			4to Trimestre			Meta acumulada
	Ene	Feb	Mar	Abr	May	Jun	Jul	Ago	Sep	Oct	Nov	Dic	
Programada	100	100	100	100	100	100	100	100	100	100	100	100	100%
Realizada	100	100	100										100%
Avance %	100%	100%	100%										100%

Parámetros de semaforización	Avance >= 120%	Aceptable	Avance 80 - 90% y 110% - 120%	En riesgo	Avance < 80% y > 120%	Critico	Cumplimiento del indicador	100%
------------------------------	----------------	-----------	-------------------------------	-----------	-----------------------	---------	----------------------------	------

Actividades

Resumen Narrativo	Nombre del indicador	1er Trimestre			2do Trimestre			3ro Trimestre			4to Trimestre			Meta acumulada	
		Ene	Feb	Mar	Abr	May	Jun	Jul	Ago	Sep	Oct	Nov	Dic		
1.-Implementación de obras y acciones para las instituciones educativas del municipio.	Acciones	Progr.	0	0	0	0	0	2	0	0	2	0	0	2	6
	Real.	0	0	0											0
2.-Eficientes gestiones de recursos Federales y/o Estatales en materia educativa.	Gestiones	Progr.	0	0	0	0	0	1	0	0	0	0	0	1	2
	Real.	0	0	0											0
3.-Eficientes eventos cívicos en coordinación con escuelas del Municipio.	Eventos	Progr.	0	1	1	0	2	0	0	0	1	0	1	0	6
	Real.	0	1	1											2
4.- Suficientes visitas a escuelas para la detección de necesidades en materia educativa en que pueda gestionar o apoyar el municipio.	Visitas	Progr.	0	0	0	2	0	0	0	2	0	0	0	2	6
	Real.	0	0	0											0
5.-Suficientes apoyos en materia de educación.	Apoyos	Progr.	1	1	1	1	1	1	1	1	1	1	1	1	12
	Real.	1	1	1											3

Explicaciones y causas de las variaciones al incumplimiento de la programación



CONTRALORIA MUNICIPAL
H. AYUNTAMIENTO
TEHUITZINGO, PUE.
2021-2024



TESORERIA MUNICIPAL
H. AYUNTAMIENTO
TEHUITZINGO, PUE.
2021-2024



PRESIDENCIA MUNICIPAL

H. AYUNTAMIENTO TEHUITZINGO, PUE. 2021-2024



Reporte:

Primer Trimestre

Ficha Técnica de Seguimiento de Indicadores

COMPONENTE 2

Ficha Técnica de Seguimiento de Indicadores (FTSI)

Nombre del Municipio:	Tehuiztzingo, Puebla
Resumen Narrativo de la MIR:	Suficientes acciones en materia de deporte y recreación cultural municipal, brindadas.
Datos de Identificación del Programa Institucional	
Programa Presupuestario:	Educación, Deportes y Cultura Municipal
Unidad responsable:	Presidencia Municipal, Regiduría de Educación Pública y Actividades Culturales, Deportivas y Sociales, Dirección de deportes, Dirección de cultura y tradiciones

Datos de Identificación del Indicador			
Nombre del indicador:	Porcentaje de acciones implementadas en el Municipio de deporte y educación incluyente y de calidad.	Tipo de indicador:	Estratégicos
Descripción ¿qué mide el indicador?	Mide el porcentaje de acciones realizadas de deporte y recreación cultural, con respecto a las acciones programadas.	Dimensión del indicador:	Eficacia
Unidad de medida:	Acción	Unidad Responsable del Indicador del Componente 2:	Presidencia Municipal
Método de cálculo o Fórmula del Indicador:	$(V1/V2) * 100$	Algoritmo	Número de acciones de deporte y recreación cultural realizadas.
			Número de acciones de deporte y recreación cultural programadas.
Medio de verificación de las variables			
Numerador (Variable 1)	Reportes de trabajo del área.		
Numerador (Variable 2)	Informes anuales sobre la situación de pobreza y rezago social.		

Características del indicador	Claridad	Relevancia	Economía	Monitoreable	Adecuado	Aporte marginal
	X	X	X	X	X	X
Justificación del cumplimiento de las características CREMAA	Es entendible y preciso. Evita cualquier ambigüedad para que no surjan dudas.	Sus elementos más importantes se relacionan directamente con el objetivo.	Puede ser financiado por la organización, es decir, sus beneficios no superan los costos.	Los medios de verificación y cálculo son claros para que se pueda comprobar.	La información que brinda el indicador es suficiente para realizar un juicio y/o tomar una decisión.	Se obtiene información adicional de este indicador, con relación a los objetivos propuestos.

Determinación de Metas						
Línea base	Valor	Año	Periodicidad:	Trimestral		
	100%	2023	Sentido del indicador:	Ascendente	Comportamiento del indicador:	Regular
Metas Anuales						
Ejercicio fiscal:	2022	2023	2024	Acumulada	Observaciones y/o comentarios	
Programada	100	100	100	100		
Realizada	100	100				

Programación de Metas subanuales

Metas	1er Trimestre			2do Trimestre			3ro Trimestre			4to Trimestre			Meta acumulada
	Ene	Feb	Mar	Abr	May	Jun	Jul	Ago	Sep	Oct	Nov	Dic	
Programada	100	100	100	100	100	100	100	100	100	100	100	100	100%
Realizada	100	100	100										100%
Avance %	100%	100%	100%										100%

Parámetros de semaforización	Avance 90-100%	Aceptable	Avance 80-90% y 110%-120%	En riesgo	Avance <80% y >120%	Critico	Cumplimiento del indicador	100%
------------------------------	----------------	-----------	---------------------------	-----------	---------------------	---------	----------------------------	------

Actividades

Resumen Narrativo	Nombre del indicador	1er Trimestre			2do Trimestre			3ro Trimestre			4to Trimestre			Meta acumulada	
		Ene	Feb	Mar	Abr	May	Jun	Jul	Ago	Sep	Oct	Nov	Dic		
1.-Realización de mantenimientos menores de espacios deportivos y culturales.	Mantenimiento	Progr.	0	0	0	0	0	1	0	0	0	0	0	1	2
		Real.	0	0	0										0
2.-Organización de torneos deportivos en el Municipio.	Torneos	Progr.	0	0	1	0	0	1	0	1	1	1	0	1	6
		Real.	0	0	1										1
3.-Implementación de gestiones para el rescate de espacios públicos para la recreación.	Gestiones	Progr.	0	0	0	0	0	1	0	0	0	0	0	1	2
		Real.	0	0	0										0
4.-Implementación de talleres culturales en el Municipio.	Talleres	Progr.	0	1	0	1	0	1	0	1	0	1	0	1	6
		Real.	0	1	0										1
5.-Suficientes eventos Culturales para Celebración de fechas tradicionales.	Eventos	Progr.	1	1	1	1	1	1	1	1	1	1	1	1	12
		Real.	1	1	1										3

Explicaciones y causas de las variaciones al incumplimiento de la programación

 **PRESIDENCIA MUNICIPAL**
H. AYUNTAMIENTO TEHUITZINGO, PUE.
 2021-2024

 Prof. Gaudencio Guevara Calixto
 Contralor Municipal
CONTRALORIA MUNICIPAL
H. AYUNTAMIENTO TEHUITZINGO, PUE.
 2021-2024

 Yomilí Sánchez García
 Tesorera Municipal
TESORERIA MUNICIPAL
H. AYUNTAMIENTO TEHUITZINGO, PUE.
 2021-2024



Ficha Técnica del Programa presupuestario

1. Diagnóstico del Programa presupuestario

Datos de identificación del Programa Presupuestario (Pp)

Nombre del Municipio:	Tehuiztzingo, Puebla
Ejercicio fiscal:	2024
Nombre del Programa presupuestario:	Atención de Grupos Vulnerables y Protección Social con Equidad de Género Municipal
Clave del Programa presupuestario:	E1GVE
Dependencia o Entidad responsable del Pp:	Presidencia Municipal, DIF Municipal

1.1 Descripción del Problema

Antecedentes y definición del problema

Antecedentes del problema:

Una persona se encuentra en situación de pobreza cuando tiene al menos una carencia social (en los seis indicadores de rezago educativo, acceso a servicios de salud, acceso a la seguridad social, calidad y espacios de la vivienda, servicios básicos en la vivienda y acceso a la alimentación) y su ingreso es insuficiente para adquirir los bienes y servicios que requiere para satisfacer sus necesidades alimentarias y no alimentarias. Con respecto a la población en situación de pobreza extrema, es aquella que tiene tres o más carencias, de seis posibles, dentro del Índice de Privación Social y que, además, se encuentra por debajo de la línea de bienestar mínimo. Las personas en esta situación disponen de un ingreso tan bajo que, aun si lo dedicase por completo a la adquisición de alimentos, no podría adquirir los nutrientes necesarios para tener una vida sana. Mientras la población en pobreza moderada es aquella que, siendo pobre, no es pobre extrema. La incidencia de pobreza moderada se obtiene al calcular la diferencia entre la incidencia de la población en pobreza menos la de la población en pobreza extrema. El municipio de Tehuiztzingo perteneciente a la región 17 de Acatlán cuenta con una población de 13,612 habitantes, de los cuales el 75.0% se encuentra en situación de pobreza, de estos, el 56.0% presenta pobreza moderada y el 19.1% pobreza extrema.

Definición del problema:

La población del Municipio de Tehuiztzingo presenta condición de pobreza.

Justificación del Pp

- ¿El PP atiende el problema que le dio origen? Si: El Programa Presupuestario Pp se elaboró con enfoque hacia la atención de las personas que presentan condición de pobreza, que conforme a datos y estadísticas de medio oficiales asciende a 6,874 habitantes, coadyuvando a la reducción de este problema, dentro de las atribuciones del Ayuntamiento.
- ¿Se identifica la población objetivo? Si, la población objetivo, se identifica en la redacción del problema central que es: *La población del Municipio de Tehuiztzingo.*
- ¿Por qué y para qué se creó el PP? El Pp se elaboró planteando objetivos alineados a los planes vigentes (municipal, estatal y nacional), para que en cumplimiento y el alcance de las atribuciones del Ayuntamiento, coadyuve a la solución de la problemática central, contribuyendo a la disminución de población que presenta condición de pobreza en el Municipio de Tehuiztzingo.

Estado actual del problema

Problema o necesidad que se pretende atender o cubrir con el programa propuesto: La población del Municipio de Tehuiztzingo presenta condición de pobreza.

Localización geográfica: Entre los paralelos 18° 15' y 18° 30' de latitud norte; los meridianos 98° 08' y 98° 27' de longitud oeste; altitud entre 900 y 1 700 m. Colinda al norte con los municipios de Izúcar de Matamoros, Ahuatlán y Cuayuca de Andrade; al este con los municipios de Cuayuca de Andrade, Santa Inés Ahuatempan, Acatlán y Ahuehuetitla; al sur con los municipios de Ahuehuetitla, Chinantla, Axutla y Chiautla; al oeste con los municipios de Chiautla e Izúcar de Matamoros.

Enfoque poblacional: De acuerdo con datos del Censo de Población y Vivienda 2020 del Instituto Nacional de Estadística y Geografía (INEGI), en el municipio de Tehuiztzingo, localizado en la región de Acatlán, habitan un total de 12,672 personas, de las cuales el 48.10% son hombres y el 51.90% mujeres. En la cabecera municipal habitan un total de 6,644 personas y el resto, en localidades de diversos tamaños. Respecto a la distribución de la población por grupos de edad, esta se encuentra compuesta de la siguiente manera: existe un total de 2,901 personas de 0 a 11 años; 221 personas de 12 años; 1,076 personas de 13 a 17 años; 2,308 personas de 18 a 29 años; 3,823 personas de 30 a 59 años y 2,343 personas de 60 años y más. En cuanto a la distribución por sexo, habitan un total de 580 niñas de 10 a 14 años, así como 495 mujeres adolescentes de 15 a 19 años. Estas cifras determinan ciertos índices demográficos de importancia para la planeación, de una población total de 12,672 habitantes de los cuales 10,214 se encontraban en pobreza el 75.1% de la población total, de modo que, 2,598 habitantes se encontraban en situación de pobreza extrema representando el 19.1% y 7,616 habitantes se encontraban en situación de pobreza moderada.

Evolución del problema

A continuación se presenta el número de habitantes y los porcentajes de población en situación de pobreza, mostrados en los Informes anuales sobre la situación de pobreza y rezago social del 2021 al 2024:

Población en situación de pobreza 2021: 10,214 75%
 Población en situación de pobreza 2022: 10,214 75%
 Población en situación de pobreza 2023: 10,214 75%
 Población en situación de pobreza 2024: 10,214 75%

Experiencias de atención

Programa gubernamental de combate a la pobreza, Oportunidades: El programa Oportunidades tiene su antecedente en el Programa Nacional de Solidaridad (PRONASOL), el cual fue inaugurado en diciembre de 1988 por el gobierno de Carlos Salinas de Gortari. Este programa fue creado con el fin de coordinar y supervisar las acciones que se llevarían a cabo para aliviar la pobreza en México. Las metas del PRONASOL fueron desarrollar programas en materia de alimentación, salud, vivienda, educación y otros proyectos enfocados a la población más pobre. La instrumentación de los proyectos implicaron un esfuerzo conjunto entre el gobierno y los beneficiarios del programa, buscando con ello una amplia participación de estos últimos, a quienes al mismo tiempo se les hizo responsables de los resultados. Posteriormente, en el sexenio de Ernesto Zedillo, se decidió modificar el programa de combate a la pobreza vigente por uno nuevo, el Progresá, el cual se inició en agosto de 1997. Con éste, se delimitaba la aplicación del programa hacia los pobres extremos identificados en localidades rurales. Es decir, la ayuda que se emitía hacia una colectividad en el PRONASOL, con el Progresá decidieron que ésta se debía focalizar hacia los hogares o individuos considerados en pobreza extrema. El argumento era que, al ir directamente la ayuda hacia los que más la necesitaban, la efectividad de estos recursos se incrementaría, logrando reducir con mayor éxito los niveles de pobreza del país. El programa Oportunidades continuó con la misma línea de ayuda focalizada del Progresá, estaba enfocado hacia la población en pobreza extrema y principalmente rural para conseguir su objetivo, brindaba apoyos en salud, educación, alimentación e ingreso, administrado por la Coordinación Nacional del Programa Oportunidades, el cual era un órgano desconcentrado de la hoy extinta Secretaría de Desarrollo Social (Sedesol). Resalta una parte del informe de la Comisión en la cual afirma que, durante el periodo 2004-2005, "la pobreza a nivel nacional en todas sus definiciones no muestra cambios estadísticamente significativos". Lo que sorprende de este dato es que en 2004 y 2005 el programa Oportunidades tuvo más beneficiarios que en ningún otro año, casi 24 millones y medio en 2004, y 24 millones 225 mil en 2005, además de que el mayor monto emitido hasta ahora ha sido el de 2005 lo que debió traducirse en una reducción, aunque mínima, del nivel de pobreza en México.

1.2 Metodología para la identificación de la población objetivo y definición de fuentes de información.

Metodología: El análisis y valoración sistemática de la población objetivo, se realizó mediante un método mixto que implica:

- Trabajo de gabinete, el cual se define como "el conjunto de actividades que involucra el acopio, la organización y la valoración de información concentrada en registros administrativos, documentos normativos, bases de datos, etc.". Por lo tanto, dicho trabajo se llevó a cabo con base en la información y evidencias documentales proporcionadas por las áreas municipales responsables del programa, así como la derivada de investigar en los Portales Oficiales de Internet del Gobierno Estatal y/o Municipal, así como Plataformas del Gobierno Federal.
- Trabajo de campo, el cual consiste en la aplicación la formulación y de entrevistas y la realización de reuniones de trabajo con los servidores públicos municipales responsables del programa, los cuales deben ser convocadas por el Contralor Municipal en función de las necesidades de información complementarias que se requieran para realizar un análisis exhaustivo de las poblaciones.

Fuentes de información:

- Puebla, S. d. (2022). Planeader: Fichas Municipales 2022. Región Acatlán- Tehuiztzingo. Obtenido de Planeader: Fichas Municipales 2022: <https://planeader.puebla.gob.mx/pagina/FichasMunicipales.html>
- Bienestar, S. d. (31 de Enero de 2024). Secretaría de Bienestar: Informes anuales sobre la situación de pobreza y rezago social. Obtenido de Publicación del Informe anual sobre la situación de pobreza y rezago social de las entidades, municipios y demarcaciones territoriales del país.: <https://www.gob.mx/bienestar/documentos/informe-anual-sobre-la-situacion-de-pobreza-y-rezago-social>
- Núñez Mejía, R. A. (Junio de 2007). Programa gubernamental de combate a la pobreza, Oportunidades. Obtenido de TESIAMI Colección de Tesis electrónicas: <http://tesiami.izt.uam.mx/uam/aspum/presentatesis.php?recno=13914&docs=UAMI13914.pdf>.
- H. Ayuntamiento de Tehuiztzingo, P. (2021). Normatividad: H. Ayuntamiento de Tehuiztzingo, Puebla. Obtenido de H. Ayuntamiento de Tehuiztzingo, Puebla PMD 2021-2024: <https://ayuntamientotehuiztzingo.gob.mx/ayuntamiento/21-24/normatividad/PMD%20TEHUITZINGO%202021-2024-version%20completa.pdf>

Definición y cuantificación de los conceptos poblacionales del Pp

Población Potencial	Población en situación de pobreza	Cuantificación: Criterios de	10,214 Territorio
Población Objetivo	Población en situación de pobreza	Cuantificación: Criterios de	10,214 Vulnerabilidad
Población atendida (beneficiarios)	Población en situación de pobreza	Cuantificación: Criterios de	10,214 Vulnerabilidad

Profra. Gaudencio Guevara Calixto
 Contralor Municipal
CONTRALORIA MUNICIPAL
H. AYUNTAMIENTO TEHUITZINGO, PUE. 2021-2024

G. Yomitzi Sánchez
 Tesorera Municipal
TESORERIA MUNICIPAL
 Revisó
H. AYUNTAMIENTO TEHUITZINGO, PUE. 2021-2024

PRESIDENCIA MUNICIPAL
 H. AYUNTAMIENTO TEHUITZINGO, PUE. 2021-2024



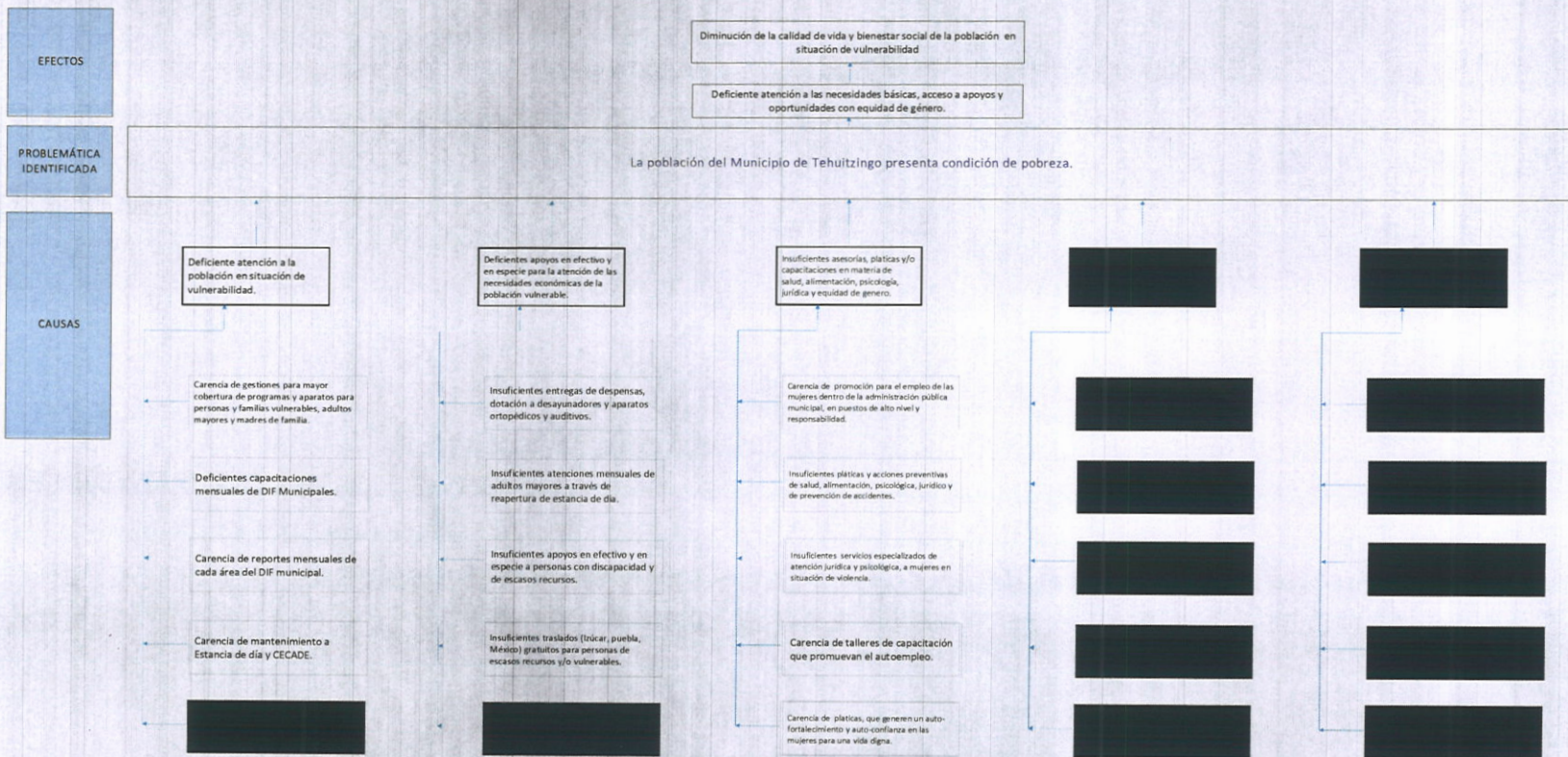
Ficha Técnica del Programa presupuestario

2. Estructura Analítica del Programa presupuestario

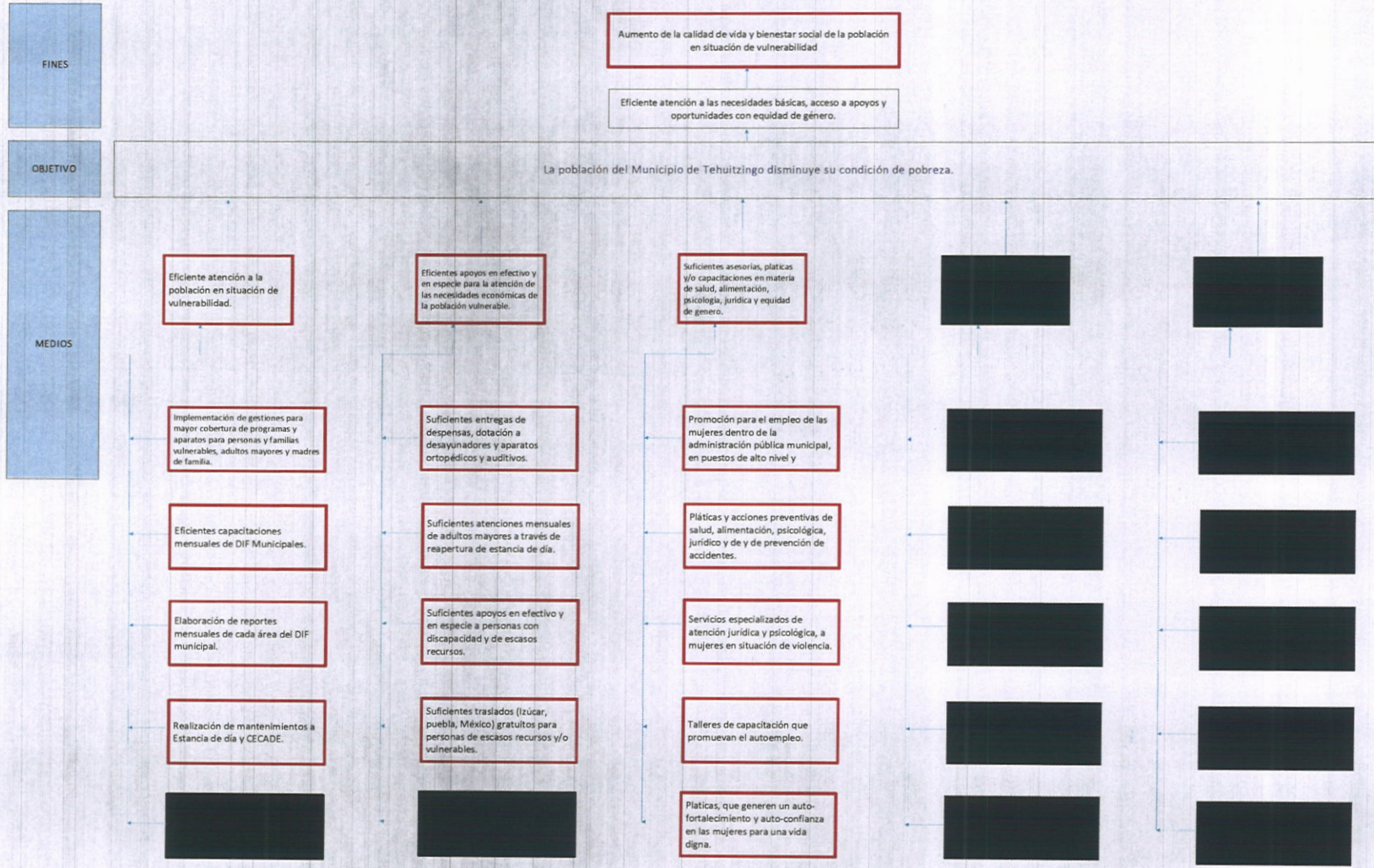
Datos de identificación del Programa Presupuestario (Pp)

Nombre del Municipio:	Tehuiztzingo, Puebla
Ejercicio fiscal:	2024
Nombre del Programa presupuestario:	Atención de Grupos Vulnerables y Protección Social con Equidad de Género Municipal
Clave del Programa presupuestario:	E1GVE
Dependencia o Entidad responsable del Pp:	Presidencia Municipal, DIF Municipal

Árbol del Problema



Árbol de Objetivos



Estrategia para la selección de alternativas.

Explicar brevemente por qué las medidas que constituirán la intervención del PP son las opciones de acción más efectivas para lograr el objetivo deseado; debe guardar relación con el árbol del objetivo, conforme al Manual de Programación. Respondiendo las siguientes preguntas:
¿Cuáles son los mecanismos empleados para la entrega de bienes y servicios a la población objetivo? ¿Han sido efectivos?

Mediante la estrategia para la selección de alternativas, se determinaran las medidas que constituirán la intervención gubernamental, a través de la identificación de estrategias posibles para la solución de la problemática central y principalmente la factibilidad de cada una de las acciones tomando en cuenta los recursos disponibles del Ayuntamiento, lo que se resume en los siguientes cuatro pasos:


1. Identificar acciones que permitan materializar los medios
2. Analizar la factibilidad de cada acción
3. Agruparlas en estrategias alternativas
4. Seleccionar la mejor estrategia

En el árbol de objetivos se marcaron en rojo las alternativas elegidas.



[Handwritten signature]
Prof. Gaudencio Guevara Calixto
C. Concejal Municipal

**CONTRALORIA
MUNICIPAL
H. AYUNTAMIENTO
TEHUITZINGO, PUE.
2021-2024**



[Handwritten signature]
C. Yomier Sánchez García
Tesorera Municipal

**TESORERIA
MUNICIPAL**

**H. AYUNTAMIENTO
TEHUITZINGO, PUE.
2021-2024**



[Handwritten signature]
C. Alfredo Rodríguez
Presidente Municipal

**PRESIDENCIA
MUNICIPAL**

**H. AYUNTAMIENTO
TEHUITZINGO, PUE.
2021-2024**



Ficha Técnica del Programa presupuestario

3. Alineación del Programa presupuestario a los Instrumentos de Planeación Estratégica

Datos de identificación del Programa Presupuestario (Pd)

Nombre del Municipio:	Tehuiztzingo, Puebla
Ejercicio fiscal:	2024
Nombre del Programa presupuestario:	Atención de Grupos Vulnerables y Protección Social con Equidad de Género Municipal
Clave del Programa presupuestario:	E1GVE
Dependencia o Entidad responsable del Pp:	Presidencia Municipal, DIF Municipal


Nivel de objetivo de la MIR		Objetivos de Desarrollo Sostenible (ODS) Agenda 2030		Objetivos con enfoque de perspectiva de género e igualdad
		Objetivos	Metas	
Fin	Contribuir al aumento de la calidad de vida y bienestar social de la población en situación de vulnerabilidad a través de la atención a las necesidades básicas, acceso a apoyos y oportunidades con equidad de género.	10. Reducción de las desigualdades	Garantizar la igualdad de oportunidades y reducir las desigualdades de resultados, incluso eliminando las leyes, políticas y prácticas discriminatorias y promoviendo la legislación, las políticas y la acción adecuadas a este respecto.	Garantizar la igualdad de oportunidades y reducir las desigualdades de resultados, incluso eliminando las leyes, políticas y prácticas discriminatorias y promoviendo la legislación, las políticas y la acción adecuadas a este respecto.
Propósito	La población del Municipio de Tehuiztzingo presenta condición de pobreza.	10. Reducción de las desigualdades	Garantizar la igualdad de oportunidades y reducir las desigualdades de resultados, incluso eliminando las leyes, políticas y prácticas discriminatorias y promoviendo la legislación, las políticas y la acción adecuadas a este respecto.	Garantizar la igualdad de oportunidades y reducir las desigualdades de resultados, incluso eliminando las leyes, políticas y prácticas discriminatorias y promoviendo la legislación, las políticas y la acción adecuadas a este respecto.

Alineación al Plan Municipal de Desarrollo

Eje	Eje 1. Equidad e inclusión.
Objetivo	O3. Atender a grupos vulnerables con servicios de calidad que contribuyan a su inclusión dentro de la sociedad e impulsen su desarrollo.
Estrategias	E3.1 Realizar acciones de atención para la población en situación vulnerable que permitan mejorar su calidad de vida.
Líneas de Acción	<p>L.A.3.1.1 Gestionar mayor cobertura de programas sociales para familias vulnerables, adultos mayores y madres de familia.</p> <p>L.A.3.1.2 Gestionar aparatos ortopédicos, auditivos, sillas de ruedas y lentes para la población vulnerable en cada localidad del Municipio.</p> <p>L.A.3.1.3 Fomentar la prevención y atención oportuna de enfermedades crónico degenerativas en adultos mayores.</p> <p>L.A.3.1.4 Apoyos con traslados a personas con discapacidad.</p> <p>L.A.3.1.5 Desayunos fríos y calientes.</p> <p>L.A.3.1.6 Reuniones con grupos gerontológicos.</p> <p>L.A.3.1.7 Otorgar despensas para personas vulnerables que no reciben ayuda por parte del Estado.</p> <p>L.A.3.1.8 Pláticas preventivas de salud, alimentación, psicológica, jurídico y de prevención de accidentes.</p>

Alineación al Plan Estatal de Desarrollo

Eje	Eje 4. Desarrollo integral, educación y diversidad cultural.
Temática	2. Atención a grupos prioritarios.
Objetivo	4.7. Mejorar las condiciones de vida de las personas que enfrentan desventajas económicas, sociales, físicas o culturales.
Estrategias	4.7.1. Crear las condiciones que aseguren el desarrollo integral de los grupos sociales en situación de vulnerabilidad.
Líneas de Acción	4.7.1.6. Promover acciones de previsión, prevención y protección dirigidas a grupos de atención prioritaria para mejorar las condiciones de vida de las personas en situación de vulnerabilidad.
Indicadores	1. Porcentaje de personas en situación de carencia por acceso a la alimentación.





Ficha Técnica del Programa presupuestario

4. Matriz de Indicadores para Resultados (MIR)

Datos de identificación del Programa Presupuestario (Pp)

Nombre del Municipio:	Tehuiztzingo, Puebla
Ejercicio fiscal:	2024
Nombre del Programa presupuestario:	Atención de Grupos Vulnerables y Protección Social con Equidad de Género Municipal
Clave del Programa presupuestario:	E1GVE
Dependencia o Entidad responsable del Pp:	Presidencia Municipal, DIF Municipal

Nivel	Resumen Narrativo (Objetivos)	Indicadores (Nombre del indicador y método de cálculo)	Medios de Verificación	Supuestos
FIN	Contribuir al aumento de la calidad de vida y bienestar social de la población en situación de vulnerabilidad a través de la atención a las necesidades básicas, acceso a apoyos y oportunidades con equidad de género.	Porcentaje de acceso a los programas, apoyos y proyectos enfocados a atender a los grupos vulnerables y en desigualdad social.	Reportes de trabajo del área. Informes anuales sobre la situación de pobreza y rezago social.	Ampliaciones/ Reducciones del presupuesto de egresos. Cambios en la programación laboral.
PROPÓSITO	La población del Municipio de Tehuiztzingo presenta condición de pobreza.	Porcentaje de personas beneficiadas con programas, apoyos y proyectos de ayudas otorgados por el H. Ayuntamiento.	Reportes de trabajo del área. Informes anuales sobre la situación de pobreza y rezago social.	Ampliaciones/ Reducciones del presupuesto de egresos. Cambios en la programación laboral.
COMPONENTES	1 Eficiente atención a la población en situación de vulnerabilidad, brindada.	Porcentaje de actividades realizadas para la atención a la población en situación de vulnerabilidad.	Reportes de trabajo del área. Informes anuales sobre la situación de pobreza y rezago social.	Ampliaciones/ Reducciones del presupuesto de egresos. Cambios en la programación laboral.
	2 Eficientes apoyos en efectivo y en especie para la atención de las necesidades económicas de la población vulnerable, brindados.	Porcentaje de apoyos económicos brindados a la población en situación de vulnerabilidad.	Reportes de trabajo del área. Informes anuales sobre la situación de pobreza y rezago social.	Ampliaciones/ Reducciones del presupuesto de egresos. Cambios en la programación laboral.
	3 Suficientes asesorías, pláticas y/o capacitaciones en materia de salud, alimentación, psicología, jurídica y equidad de género, brindadas.	Porcentaje de asesorías, pláticas y/o capacitaciones en materia de salud, alimentación, psicología, jurídica y equidad de género impartidas en el Municipio.	Reportes de trabajo del área. Informes anuales sobre la situación de pobreza y rezago social.	Ampliaciones/ Reducciones del presupuesto de egresos. Cambios en la programación laboral.
ACTIVIDADES (COMPONENTE 1)	1.1 Gestiones para mayor cobertura de programas y aparatos para personas y familias vulnerables, adultos mayores y madres de familia.	Gestiones	Reportes de trabajo del área.	Ampliaciones/ Reducciones del presupuesto de egresos. Cambios en la programación laboral.
	1.2 Asistencia a capacitaciones mensuales de DIF Municipales.	Capacitaciones	Reportes de trabajo del área.	Ampliaciones/ Reducciones del presupuesto de egresos. Cambios en la programación laboral.
	1.3 Entrega de reportes mensuales de cada área del DIF municipal.	Reporte	Reportes de trabajo del área.	Ampliaciones/ Reducciones del presupuesto de egresos. Cambios en la programación laboral.
	1.4 Realización de mantenimientos a Estancia de día y CECADE.	Mantenimiento	Reportes de trabajo del área.	Ampliaciones/ Reducciones del presupuesto de egresos. Cambios en la programación laboral.

ACTIVIDADES (COMPONENTE 2)	2.1	Suficientes entregas de despensas, dotación a desayunadores y aparatos ortopédicos y auditivos.	Entregas	Reportes de trabajo del área.	Ampliaciones/ Reducciones del presupuesto de egresos. Cambios en la programación laboral.
	2.2	Suficientes atenciones mensuales de adultos mayores a través de reapertura de estancia de día.	Atenciones	Reportes de trabajo del área.	Ampliaciones/ Reducciones del presupuesto de egresos. Cambios en la programación laboral.
	2.3	Suficientes apoyos en efectivo y en especie a personas con discapacidad y de escasos recursos.	Apoyos	Reportes de trabajo del área.	Ampliaciones/ Reducciones del presupuesto de egresos. Cambios en la programación laboral.
	2.4	Suficientes traslados (Izúcar, Puebla, México) gratuitos para personas de escasos recursos y/o vulnerables.	Traslados	Reportes de trabajo del área.	Ampliaciones/ Reducciones del presupuesto de egresos. Cambios en la programación laboral.
ACTIVIDADES (COMPONENTE 3)	3.1	Promoción para el empleo de las mujeres dentro de la administración pública municipal, en puestos de alto nivel y responsabilidad.	Promoción	Reportes de trabajo del área.	Ampliaciones/ Reducciones del presupuesto de egresos. Cambios en la programación laboral.
	3.2	Pláticas y acciones preventivas de salud, alimentación, psicológica, jurídico y de prevención de accidentes.	Platicas	Reportes de trabajo del área.	Ampliaciones/ Reducciones del presupuesto de egresos. Cambios en la programación laboral.
	3.3	Servicios especializados de atención jurídica y psicológica, a mujeres en situación de violencia.	Servicios	Reportes de trabajo del área.	Ampliaciones/ Reducciones del presupuesto de egresos. Cambios en la programación laboral.
	3.4	Talleres de capacitación que promuevan el autoempleo.	Talleres	Reportes de trabajo del área.	Ampliaciones/ Reducciones del presupuesto de egresos. Cambios en la programación laboral.
	3.5	Platicas, que generen un auto-fortalecimiento y auto-confianza en las mujeres para una vida digna.	Platicas	Reportes de trabajo del área.	Ampliaciones/ Reducciones del presupuesto de egresos. Cambios en la programación laboral.

	Aprobado:	Modificado:	Devengado:	Ejercido
Costo Total del Programa	\$ 3,138,158.08	\$ 3,138,158.08	\$ 411,435.21	\$ 411,435.21

Fuente de Financiamiento											
1.1 Recursos Fiscales;	Especificar:	1.5 Recursos Federales;	Participaciones	Especificar:	1.5 Recursos Federales;	FISM	Especificar:	1.5 Recursos Federales;	FORTAMUN	Especificar:	
\$ 1,350.00		\$ 410,085.21		\$ -	\$ -						

Clasificación Administrativa	Clasificación Funcional y Programática			
	Finalidad	Función	Subfunción	Programa presupuestario (letra mayúscula)
3.0.0.0 SECTOR PUBLICO MUNICIPAL 3.1.0.0 SECTOR PUBLICO NO FINANCIERO 3.1.1.0.0 GOBIERNO GENERAL MUNICIPAL 3.1.1.1.0 Gobierno Municipal	2. Desarrollo social	2.6. Protección social	2.6.8 Otros Grupos Vulnerables	E1GVE ATENCIÓN DE GRUPOS VULNERABLES Y PROTECCIÓN SOCIAL CON EQUIDAD DE GÉNERO MUNICIPAL

ESTADOS UNIDOS MEXICANOS
Gobernador: Gaudencio Siverio Colixto
Contralor Municipal
Elaboró

CONTRALORIA MUNICIPAL
H. AYUNTAMIENTO TEHUITZINGO, PUE.
2021-2024

ESTADOS UNIDOS MEXICANOS
Yomitz Sánchez García
Tesorera Municipal

TESORERIA MUNICIPAL
H. AYUNTAMIENTO TEHUITZINGO, PUE.

ESTADOS UNIDOS MEXICANOS
Alfredo Rosas Flores
Presidente Municipal

PRESIDENCIA MUNICIPAL
H. AYUNTAMIENTO TEHUITZINGO, PUE.
2021-2024



Ficha Técnica del Programa presupuestario

FIN

Ficha Técnica de Seguimiento de Indicadores (FTSI)

Nombre del Municipio:	Tehuiztingo, Puebla
Resumen Narrativo de la MIR:	Contribuir al aumento de la calidad de vida y bienestar social de la población en situación de vulnerabilidad a través de la atención a las necesidades básicas, acceso a apoyos y oportunidades con equidad de género.
Datos de Identificación del Programa Institucional	
Programa Presupuestario:	Atención de Grupos Vulnerables y Protección Social con Equidad de Género Municipal
Dependencia o Entidad responsable del Pp:	Presidencia Municipal, DIF Municipal

Datos de Identificación del Indicador			
Nombre del indicador:	Porcentaje de acceso a los programas, apoyos y proyectos enfocados a atender a los grupos vulnerables y en desigualdad social.	Tipo de indicador:	Estratégicos
Descripción ¿qué mide el indicador?	Mide el porcentaje de personas beneficiadas con programas, apoyos y proyectos de ayudas otorgados por el H. Ayuntamiento, con respecto al total de la población.	Dimensión del indicador:	Eficacia
Unidad de medida:	Personas	Unidad Responsable del indicador de FIN:	Presidencia Municipal
Método de cálculo o Fórmula del Indicador:	$(V1/V2) * 100$	Algoritmo	Número de personas beneficiadas con programas, apoyos y proyectos de ayudas otorgados por el H. Ayuntamiento
			Total de población Municipal
Medios de verificación de las variables			
Numerador (Variable 1)	Reportes de trabajo del área.		
Denominador (Variable 2)	Informes anuales sobre la situación de pobreza y rezago social.		

Características del indicador	Claridad	Relevancia	Economía	Monitoreable	Adecuado	Aporte marginal
	X	X	X	X	X	X
Justificación del cumplimiento de las características CREMAA	Es entendible y preciso. Evita cualquier ambigüedad para que no surjan dudas.	Sus elementos más importantes se relacionan directamente con el objetivo.	Puede ser financiado por la organización, es decir, sus beneficios no superan los costos.	Los medios de verificación y cálculo son claros para que se pueda comprobar.	La información que brinda el indicador es suficiente para realizar un juicio y/o tomar una decisión.	Se obtiene información adicional de este indicador, con relación a los objetivos propuestos

Determinación de Metas						
Línea base	Valor	Año	Periodicidad:	Trimestral		
	100%	2023	Sentido del indicador:	Ascendente	Comportamiento del indicador:	Regular
Metas Anuales						
Ejercicio fiscal:	2022	2023	2024	Acumulada (metas de la Administración)	Observaciones y/o comentarios	
Programada	100	100	100	100		
Realizada	100	100				



Ficha Técnica del Programa presupuestario

FIN

Ficha Técnica de Seguimiento de Indicadores (FTSI)

Programación de Metas subanuales

Metas	1er Trimestre			2do Trimestre			3ro Trimestre			4to Trimestre			Meta Anual (acumulada)
	Ene	Feb	Mar	Abr	May	Jun	Jul	Ago	Sep	Oct	Nov	Dic	
Programada (A)	100	100	100	100	100	100	100	100	100	100	100	100	100%
Realizada (B)	100	100	100										100%
Avance %= [(A)/(B)]*100	100%	100%	100%										100%
Parámetros de semaforización	Avance 30-110%	Aceptable	Avance 80 - 90% y 110%-120%	En riesgo	Avance <80% y >120%	Crítico						Cumplimiento del indicador	100%

Explicaciones y causas de las variaciones al incumplimiento de la programación

Prof. Gaudencio Estrada Calixto
Contralor Municipal

ESTADOS UNIDOS MEXICANOS
CONTRALORIA MUNICIPAL
H. AYUNTAMIENTO
TEHUITZINGO, PUE.
2021-2024

C. Yomtzi Sánchez García
Tesorera Municipal

ESTADOS UNIDOS MEXICANOS
TESORERIA MUNICIPAL
H. AYUNTAMIENTO
TEHUITZINGO, PUE.
2021-2024



PRESIDENCIA MUNICIPAL
C. Alfredo Rojas
H. AYUNTAMIENTO
TEHUITZINGO, PUE.
2021-2024



Ficha Técnica del Programa presupuestario

PROPÓSITO

Ficha Técnica de Seguimiento de Indicadores (FTSI)

Nombre del Municipio:	Tehuizingo, Puebla
Resumen Narrativo de la MIR:	La población del Municipio de Tehuizingo presenta condición de pobreza.
Datos de Identificación del Programa Institucional	
Programa Presupuestario:	Atención de Grupos Vulnerables y Protección Social con Equidad de Género Municipal
Dependencia o Entidad responsable del Pp:	Presidencia Municipal, DIF Municipal

Datos de Identificación del Indicador				
Nombre del indicador:	Porcentaje de personas beneficiadas con programas, apoyos y proyectos de ayudas otorgados por el H. Ayuntamiento.	Tipo de indicador:	Estratégicos	
Descripción ¿qué mide el indicador?	Mide el porcentaje de personas beneficiadas con programas, apoyos y proyectos de ayudas otorgados por el H. Ayuntamiento, con respecto al total de la población.	Dimensión del indicador:	Eficacia	
Unidad de medida:	Personas	Unidad Responsable del indicador de PROPÓSITO:	Presidencia Municipal	
Método de cálculo o Fórmula del Indicador:	$(V1/V2) * 100$	Algoritmo	Numerador (Variable 1)	Número de personas beneficiadas con programas, apoyos y proyectos de ayudas otorgados por el H. Ayuntamiento
			Denominador (Variable 2)	Total de la población Municipal
Medios de verificación de las variables				
Numerador (Variable 1)	Reportes de trabajo del área.			
Denominador (Variable 2)	Informes anuales sobre la situación de pobreza y rezago social.			

Características del indicador	Claridad	Relevancia	Economía	Monitoreable	Adecuado	Aporte marginal
	X	X	X	X	X	X
Justificación del cumplimiento de las características CREMAA	Es entendible y preciso. Evita cualquier ambigüedad para que no surjan dudas.	Sus elementos más importantes se relacionan directamente con el objetivo.	Puede ser financiado por la organización, es decir, sus beneficios no superan los costos.	Los medios de verificación y cálculo son claros para que se pueda comprobar.	La información que brinda el indicador es suficiente para realizar un juicio y/o tomar una	Se obtiene información adicional de este indicador, con relación a los objetivos propuestos

Determinación de Metas						
Línea base	Valor	Año	Periodicidad:	Trimestral		
	100%	2023	Sentido del indicador:	Ascendente	Comportamiento del indicador:	Regular
Metas Anuales						
Ejercicio fiscal:	2022	2023	2024	Acumulada (metas de la Administración)	Observaciones y/o comentarios	
Programada	100	100	100	100		
Realizada	100	100				



Ficha Técnica del Programa presupuestario

PROPÓSITO

Ficha Técnica de Seguimiento de Indicadores (FTSI)

Programación de Metas subanuales													
Metas	1er Trimestre			2do Trimestre			3ro Trimestre			4to Trimestre			Meta Anual (acumulada)
	Ene	Feb	Mar	Abr	May	Jun	Jul	Ago	Sep	Oct	Nov	Dic	
Programada (A)	100	100	100	100	100	100	100	100	100	100	100	100	100%
Realizada (B)	100	100	100										100%
Avance %= [(A)/ (B)]*100	100%	100%	100%										100%
Parámetros de semaforización	Avance 90-100%	Aceptable	Avance 80 - 90% y 110%- 120%	En riesgo	Avance <80% y >120%	Critico	Incumplimiento del indicador						100%
Explicaciones y causas de las variaciones al incumplimiento de la programación													

ESTADOS UNIDOS MEXICANOS
PRESIDENCIA MUNICIPAL
 H. AYUNTAMIENTO
TEHUITZINGO, PUE.
 2021-2024
 Presidente Municipal

ESTADOS UNIDOS MEXICANOS
 Prof. Gaudelino Guevara Calixto
 Contralor Municipal
CONTRALORIA MUNICIPAL
 H. AYUNTAMIENTO
TEHUITZINGO, PUE.
 2021-2024

ESTADOS UNIDOS MEXICANOS
 Yemitz Sánchez García
 Tesorera Municipal
TESORERIA MUNICIPAL
 H. AYUNTAMIENTO
TEHUITZINGO, PUE.
 2021-2024



Ficha Técnica de Seguimiento de Indicadores

Reporte:

Primer Trimestre

COMPONENTE 1

Ficha Técnica de Seguimiento de Indicadores (FTSI)

Nombre del Municipio:	Tehuiztzingo, Puebla					
Resumen Narrativo de la MIR:	Eficiente atención a la población en situación de vulnerabilidad, brindada.					
Datos de Identificación del Programa Institucional						
Programa Presupuestario:	Atención de Grupos Vulnerables y Protección Social con Equidad de Género Municipal					
Unidad responsable:	Presidencia Municipal, DIF Municipal					
Datos de Identificación del Indicador						
Nombre del indicador:	Porcentaje de actividades realizadas para la atención a la población en situación de vulnerabilidad.			Tipo de indicador:	Estratégicos	
Descripción ¿qué mide el indicador?	Mide el porcentaje de actividades realizadas para la atención a la población en situación de vulnerabilidad, con respecto al total de las actividades programadas.			Dimensión del indicador:	Eficacia	
Unidad de medida:	Actividades			Unidad Responsable del indicador del Componente 1:	DIF Municipal	
Método de cálculo o Fórmula del Indicador:	$(V1/V2) * 100$		Algoritmo	Numerador (Variable 1)	Número de actividades realizadas para la atención a la población en situación de vulnerabilidad	
				Denominador (Variable 2)	Número de actividades programadas para la atención a la población en situación de vulnerabilidad	
Medio de verificación de las variables						
Numerador (Variable 1)	Reportes de trabajo del área.					
Numerador (Variable 2)	Informes anuales sobre la situación de pobreza y rezago social.					
Características del indicador	Claridad	Relevancia	Economía	Monitoreable	Adecuado	Aporte marginal
	X	X	X	X	X	X
Justificación del cumplimiento de las características CREMAA	Es entendible y preciso. Evita cualquier ambigüedad para que no surjan dudas.	Sus elementos más importantes se relacionan directamente con el objetivo.	Puede ser financiado por la organización, es decir, sus beneficios no superan los costos.	Los medios de verificación y cálculo son claros para que se pueda comprobar.	La información que brinda el indicador es suficiente para realizar un juicio y/o tomar una decisión.	Se obtiene información adicional de este indicador, con relación a los objetivos propuestos.
Determinación de Metas						
Línea base	Valor	Año	Periodicidad:	Trimestral		
	100%	2023	Sentido del indicador:	Ascendente	Comportamiento del indicador:	Regular
Metas Anuales						
Ejercicio fiscal:	2022	2023	2024	Acumulada	Observaciones y/o comentarios	
Programada	100	100	100	100		
Realizada	100	100				

Programación de Metas subanuales														
Metas	1er Trimestre			2do Trimestre			3ro Trimestre			4to Trimestre			Meta acumulada	
	Ene	Feb	Mar	Abr	May	Jun	Jul	Ago	Sep	Oct	Nov	Dic		
Programada	100	100	100	100	100	100	100	100	100	100	100	100	100%	
Realizada	100	100	100										100%	
Avance %	100%	100%	100%										100%	
Parámetros de semaforización	Avance 90-100%	Aceptable	Avance 80-90% y 110%-120%	En riesgo	Avance >80% y >120%	Critico							Cumplimiento del indicador	100%

Actividades															
Resumen Narrativo	Nombre del indicador	1er Trimestre			2do Trimestre			3ro Trimestre			4to Trimestre			Meta acumulada	
		Ene	Feb	Mar	Abr	May	Jun	Jul	Ago	Sep	Oct	Nov	Dic		
1.- Gestiones para mayor cobertura de programas y aparatos para personas y familias vulnerables, adultos mayores y madres de familia.	Gestiones	Progr.	0	0	0	0	0	1	0	0	0	0	0	1	2
		Real.	0	0	0										0
2.- Asistencia a capacitaciones mensuales de DIF Municipales.	Capacitaciones	Progr.	1	1	1	1	1	1	1	1	1	1	1	1	12
		Real.	1	1	1										3
3.-Entrega de reportes mensuales de cada área del DIF municipal.	Reporte	Progr.	1	1	1	1	1	1	1	1	1	1	1	1	12
		Real.	1	1	1										3
4.- Realización de mantenimientos a Estancia de día y CECADE.	Mantenimiento	Progr.	0	0	0	0	0	1	0	0	0	0	0	0	1
		Real.	0	0	0										0
		Progr.													
		Real.													

Explicaciones y causas de las variaciones al incumplimiento de la programación



 Prof. Gaudencio Goebare Calixto

 Contralor Municipal

CONTRALORIA MUNICIPAL

H. AYUNTAMIENTO TEHUITZINGO, PUE.

2021-2024



 C. Yomitzi Sánchez García

 Tesorera Municipal

TESORERIA MUNICIPAL

H. AYUNTAMIENTO TEHUITZINGO, PUE.

2021-2024



PRESIDENCIA MUNICIPAL

 C. Alfredo Rosas Flores

 Presidente Municipal

H. AYUNTAMIENTO TEHUITZINGO, PUE.

2021-2024



Ficha Técnica de Seguimiento de Indicadores

Reporte:

Primer Trimestre

COMPONENTE 2

Ficha Técnica de Seguimiento de Indicadores (FTSI)

Nombre del Municipio:	Tehuiztzingo, Puebla
Resumen Narrativo de la MIR:	Eficientes apoyos en efectivo y en especie para la atención de las necesidades económicas de la población vulnerable, brindados.
Datos de Identificación del Programa Institucional	
Programa Presupuestario:	Atención de Grupos Vulnerables y Protección Social con Equidad de Género Municipal
Unidad responsable:	Presidencia Municipal, DIF Municipal

Datos de Identificación del Indicador			
Nombre del indicador:	Porcentaje de actividades realizadas para la atención a la población en situación de vulnerabilidad	Tipo de indicador:	Estratégicos
Descripción ¿qué mide el indicador?	Mide el porcentaje de actividades realizadas para la atención a la población en situación de vulnerabilidad, con respecto al total de las actividades programadas	Dimensión del indicador:	Eficacia
Unidad de medida:	Actividades	Unidad Responsable del indicador del Componente 2:	DIF Municipal
Método de cálculo o Fórmula del Indicador:	$(V1/V2) * 100$	Algoritmo	Número de actividades realizadas para la atención a la población en situación de vulnerabilidad.
			Número de actividades programadas para la atención a la población en situación de vulnerabilidad.
Medio de verificación de las variables			
Numerador (Variable 1)	Reportes de trabajo del área.		
Numerador (Variable 2)	Informes anuales sobre la situación de pobreza y rezago social.		

Características del indicador	Claridad	Relevancia	Economía	Monitoreable	Adecuado	Aporte marginal
	X	X	X	X	X	X
Justificación del cumplimiento de las características CREMAA	Es entendible y preciso. Evita cualquier ambigüedad para que no surjan dudas.	Sus elementos más importantes se relacionan directamente con el objetivo.	Puede ser financiado por la organización, es decir, sus beneficios no superan los costos.	Los medios de verificación y cálculo son claros para que se pueda comprobar.	La información que brinda el indicador es suficiente para realizar un juicio y/o tomar una decisión.	Se obtiene información adicional de este indicador, con relación a los objetivos propuestos.


Determinación de Metas						
Línea base	Valor	Año	Periodicidad:	Trimestral		
	100%	2023	Sentido del indicador:	Ascendente	Comportamiento del indicador:	Regular
Metas Anuales						
Ejercicio fiscal:	2022	2023	2024	Acumulada	Observaciones y/o comentarios	
Programada	100	100	100	100		
Realizada	100	100				

Programación de Metas subanuales														
Metas	1er Trimestre			2do Trimestre			3ro Trimestre			4to Trimestre			Meta acumulada	
	Ene	Feb	Mar	Abr	May	Jun	Jul	Ago	Sep	Oct	Nov	Dic		
Programada	100	100	100	100	100	100	100	100	100	100	100	100	100%	
Realizada	100	100	100										100%	
Avance %	100%	100%	100%										100%	
Parámetros de semaforización	Avance 90-100%	Aceptable	Avance 80 - 90% y 110%-120%	En riesgo	Avance <80% y >120%	Crítico							Cumplimiento del indicador	100%

Actividades															
Resumen Narrativo	Nombre del indicador	1er Trimestre			2do Trimestre			3ro Trimestre			4to Trimestre			Meta acumulada	
		Ene	Feb	Mar	Abr	May	Jun	Jul	Ago	Sep	Oct	Nov	Dic		
1.- Suficientes entregas de despensas, dotación a desayunadores y aparatos ortopédicos y auditivos.	Entregas	Progr.	0	1	0	0	1	0	1	0	0	1	0	1	5
		Real.	0	1	0										1
2.-Suficientes atenciones mensuales de adultos mayores a través de reapertura de estancia de día.	Atenciones	Progr.	6	6	6	6	6	6	6	6	6	6	6	6	72
		Real.	6	6	6										18
3.-Suficientes apoyos en efectivo y en especie a personas con discapacidad y de escasos recursos.	Apoyos	Progr.	5	5	5	5	5	5	5	5	5	5	5	5	60
		Real.	5	5	5										15
4.- Suficientes traslados (Izúcar, Puebla, México) gratuitos para personas de escasos recursos y/o vulnerables.	Traslados	Progr.	2	2	2	2	2	2	2	2	2	2	2	2	24
		Real.	2	2	2										6
		Progr.													
		Real.													

Explicaciones y causas de las variaciones al cumplimiento de la programación


 Contraloría Municipal
 H. AYUNTAMIENTO
 TEHUITZINGO, PUE.
 2021-2024


 Tesorería Municipal
 H. AYUNTAMIENTO
 TEHUITZINGO, PUE.
 2021-2024


 Presidencia Municipal
 H. AYUNTAMIENTO
 TEHUITZINGO, PUE.
 2021-2024



Ficha Técnica de Seguimiento de Indicadores

Reporte: Primer Trimestre

COMPONENTE 3

Ficha Técnica de Seguimiento de Indicadores (FTSI)

Nombre del Municipio:	Tehuiztzingo, Puebla
Resumen Narrativo de la MIR:	Suficientes asesorías, pláticas y/o capacitaciones en materia de salud, alimentación, psicología, jurídica y equidad de género, brindadas.
Datos de Identificación del Programa Institucional	
Programa Presupuestario:	Atención de Grupos Vulnerables y Protección Social con Equidad de Género Municipal
Unidad responsable:	Presidencia Municipal, DIF Municipal

Datos de Identificación del Indicador			
Nombre del indicador:	Porcentaje de asesorías, pláticas y/o capacitaciones en materia de salud, alimentación, psicología, jurídica y equidad de género impartidas en el Municipio.	Tipo de indicador:	Estratégicos
Descripción ¿qué mide el indicador?	Mide el porcentaje de asesorías, pláticas y/o capacitaciones en materia de salud, alimentación, psicología, jurídica y equidad de género impartidas, con respecto al total de las actividades programadas.	Dimensión del indicador:	Eficacia
Unidad de medida:	Actividades	Unidad Responsable del indicador del Componente 3:	DIF Municipal
Método de cálculo o Fórmula del Indicador:	$(V1/V2) * 100$	Algoritmo	Número de asesorías, pláticas y/o capacitaciones en materia de salud, alimentación, psicología, jurídica y equidad de género impartidas.
			Número de asesorías, pláticas y/o capacitaciones en materia de salud, alimentación, psicología, jurídica y equidad de género programadas.
Medio de verificación de las variables			
Numerador (Variable 1)	Reportes de trabajo del área.		
Numerador (Variable 2)	Informes anuales sobre la situación de pobreza y rezago social.		

Características del indicador	Claridad	Relevancia	Economía	Monitoreable	Adecuado	Aporte marginal
	X	X	X	X	X	X
Justificación del cumplimiento de las características CREMAA	Es entendible y preciso. Evita cualquier ambigüedad para que no surjan dudas.	Sus elementos más importantes se relacionan directamente con el objetivo.	Puede ser financiado por la organización, es decir, sus beneficios no superan los costos.	Los medios de verificación y cálculo son claros para que se pueda comprobar.	La información que brinda el indicador es suficiente para realizar un juicio y/o tomar una decisión.	Se obtiene información adicional de este indicador, con relación a los objetivos propuestos.

Determinación de Metas						
Línea base	Valor	Año	Periodicidad:		Trimestral	
	100%	2023	Sentido del indicador:		Ascendente	Comportamiento del indicador: Regular
Metas Anuales						
Ejercicio fiscal:	2022	2023	2024	Acumulada		Observaciones y/o comentarios
Programada	100	100	100	100		
Realizada	100	100				

Programación de Metas subanuales													
Metas	1er Trimestre			2do Trimestre			3ro Trimestre			4to Trimestre			Meta acumulada
	Ene	Feb	Mar	Abr	May	Jun	Jul	Ago	Sep	Oct	Nov	Dic	
Programada	100	100	100	100	100	100	100	100	100	100	100	100	100
Realizada	100	100	100										
Avance %	100%	100%	100%										100%
Parámetros de semaforización	Avance 90-100%	Aceptable	Avance 80 - 90% y 110%-120%	En riesgo	Avance <80% y >120%	Critico						Cumplimiento del indicador	100%

Resumen Narrativo	Nombre del indicador	Actividades												Meta acumulada
		1er Trimestre			2do Trimestre			3ro Trimestre			4to Trimestre			
		Ene	Feb	Mar	Abr	May	Jun	Jul	Ago	Sep	Oct	Nov	Dic	
1.- Promoción para el empleo de las mujeres dentro de la administración pública municipal, en puestos de alto nivel y responsabilidad.	Progr.	0	0	0	0	0	1	0	0	0	0	0	0	1
	Real.	0	0	0										0
2.- Pláticas y acciones preventivas de salud, alimentación, psicológica, jurídico y de prevención de accidentes.	Progr.	0	1	0	1	0	1	0	1	0	1	0	1	6
	Real.	0	1	0										1
3.- Servicios especializados de atención jurídica y psicológica, a mujeres en situación de violencia.	Progr.	0	1	0	1	0	1	0	1	0	1	0	1	6
	Real.	0	1	0										1
4.- Talleres de capacitación que promuevan el autoempleo.	Progr.	0	0	1	0	0	1	0	0	1	0	0	1	4
	Real.	0	0	1										1
5.- Pláticas, que generen un auto-fortalecimiento y auto-confianza en las mujeres para una vida digna.	Progr.	0	0	0	0	0	1	0	0	0	0	0	1	2
	Real.	0	0	0										0

Explicaciones y causas de las variaciones al cumplimiento de la programación



 Profr. Saucedo Quevira Calixto

 Contralor Municipal

CONTRALORIA MUNICIPAL

H. AYUNTAMIENTO TEHUITZINGO, PUE.

2021-2024



 Comilitz Sánchez García

 Tesorera Municipal

TESORERIA MUNICIPAL

H. AYUNTAMIENTO TEHUITZINGO, PUE.

2021-2024



PRESIDENCIA MUNICIPAL

 H. AYUNTAMIENTO TEHUITZINGO, PUE.

 2021-2024



Ficha Técnica del Programa presupuestario

1. Diagnóstico del Programa presupuestario

Datos de identificación del Programa Presupuestario (Pp)

Nombre del Municipio:	Tehuiztzingo, Puebla
Ejercicio fiscal:	2024
Nombre del Programa presupuestario:	Seguridad Pública y Protección Civil Municipal.
Clave del Programa presupuestario:	E2SEG
Dependencia o Entidad responsable del Pp:	Dirección de Gobernación, Dirección de Seguridad Pública, Dirección de Protección Civil, Juzgados

1.1 Descripción del Problema

Antecedentes y definición del problema

Antecedentes del problema:

La Seguridad Municipal es un tema relevante para un Municipio tranquilo y de amplia afluencia, bajar la percepción de delincuencia del Municipio y garantizar un cuerpo de seguridad responsable, honesto y preparado, es uno de nuestros objetivos primordiales, que contemplamos en materia de seguridad Pública, generando entornos seguros y sanos, garantizando la tranquilidad, la paz pública y salvaguardando la integridad y patrimonio de los ciudadanos dentro del territorio municipal, mediante la prevención a través de recorridos y presencia policiaca, apegados en todo momento al respeto a los derechos individuales, en coordinación con la policía estatal, la guardia nacional, vialidad del estado y diversas corporaciones, así como en la participación del operativo intermunicipal entre otros. De acuerdo con datos del Censo de Población y Vivienda 2020 del Instituto Nacional de Estadística y Geografía (INEGI), en el municipio de Tehuiztzingo, localizado en la región de Acatlán, habitan un total de 12,672 personas, de las cuales el 48.10% son hombres y el 51.90% mujeres.

Definición del problema:

La población del Municipio de Tehuiztzingo sufre de actos delictivos.

Justificación del Pp

- **¿El PP atiende el problema que le dio origen?** Si: El Programa Presupuestario Pp se elaboró con enfoque hacia la atención de las personas del Municipio el cual presenta una tasa de incidencia delictiva, que conforme a datos y estadísticas de medios oficiales asciende a 812.8 en 2021, coadyuvando a la reducción de este problema, dentro de las atribuciones del Ayuntamiento.
- **¿Se identifica la población objetivo?** Si, la población objetivo, se identifica en la redacción del problema central que es: *La población del Municipio de Tehuiztzingo.*
- **¿Por qué y para qué se creó el PP?** El Pp se elaboró planteando objetivos alineados a los planes vigentes (municipal, estatal y nacional), para que en cumplimiento y el alcance de las atribuciones del Ayuntamiento, coadyuve a la solución de la problemática central, contribuyendo a la disminución de población que sufre de actos delictivos en el Municipio de Tehuiztzingo.

Estado actual del problema

Problema o necesidad que se pretende atender o cubrir con el programa propuesto: La población del Municipio de Tehuiztzingo presenta condición de pobreza.

Localización geográfica: Entre los paralelos 18° 15' y 18° 30' de latitud norte; los meridianos 98° 08' y 98° 27' de longitud oeste; altitud entre 900 y 1 700 m. Colinda al norte con los municipios de Izúcar de Matamoros, Ahuatlán y Cuayuca de Andrade; al este con los municipios de Cuayuca de Andrade, Santa Inés Ahuatempan, Acatlán y Ahuehuetitla; al sur con los municipios de Ahuehuetitla, Chinantla, Axutla y Chiautla; al oeste con los municipios de Chiautla e Izúcar de Matamoros.

Enfoque poblacional: De acuerdo con datos del Censo de Población y Vivienda 2020 del Instituto Nacional de Estadística y Geografía (INEGI), en el municipio de Tehuiztzingo, localizado en la región de Acatlán, habitan un total de 12,672 personas, de las cuales el 48.10% son hombres y el 51.90% mujeres. En la cabecera municipal habitan un total de 6,644 personas y el resto, en localidades de diversos tamaños. Respecto a la distribución de la población por grupos de edad, esta se encuentra compuesta de la siguiente manera: existe un total de 2,901 personas de 0 a 11 años; 221 personas de 12 años; 1,076 personas de 13 a 17 años; 2,308 personas de 18 a 29 años; 3,823 personas de 30 a 59 años y 2,343 personas de 60 años y más.

Evolución del problema

A continuación se presenta el número de habitantes y los porcentajes de carencia por acceso a los servicios de seguridad, mostrados en los Informes anuales sobre la situación de pobreza y rezago social del 2021 al 2024:

Incidencia delictiva 2021: 812.80

Incidencia delictiva 2022: 812.80

Incidencia delictiva 2023: 812.80

Incidencia delictiva 2024: 812.80

Experiencias de atención

Seguridad Pública y Seguridad Ciudadana en Quintana Roo (2011-2013): En el estado de Quintana Roo, como en los demás estados lo que se implementa para la solución de los problemas que surgen con el paso del tiempo son, las políticas públicas, las cuales abordamos en el capítulo dos de nuestra investigación. Sin embargo y con base a experiencias y evidencias, sabemos que dichas políticas no obtienen el resultado establecido. Pero, ¿por qué no funcionan las políticas implementadas? Para contestar la pregunta anterior recurriremos a Franco (2013), quien nos menciona que la mayor parte de los servidores públicos han compartido decenas de casos de "elefantes blancos", los cuales define como los actos de las autoridades en el que un gobierno destina recursos financieros o humanos a una obra de infraestructura, programa o proyecto del cual no se obtiene beneficio alguno. También nos menciona que es importante diseñar políticas públicas con método, ya que se han creado y se siguen creando programas públicos que no atacan las causas de los problemas, a pesar de las buenas intenciones que tienen políticos y servidores públicos. Muchos programas se crean a partir de ocurrencias que no generan los resultados esperados porque se diseñan sin método y con información poco confiable.

1.2 Metodología para la identificación de la población objetivo y definición de fuentes de información.

Metodología: El análisis y valoración sistemática de la población objetivo, se realizó mediante un método mixto que implica:

a) Trabajo de gabinete, el cual se define como "el conjunto de actividades que involucra el acopio, la organización y la valoración de información concentrada en registros administrativos, documentos normativos, bases de datos, etc.". Por lo tanto, dicho trabajo se llevó a cabo con base en la información y evidencias documentales proporcionadas por las áreas municipales responsables del programa, así como la derivada de investigar en los Portales Oficiales de Internet del Gobierno Estatal y/o Municipal, así como Plataformas del Gobierno Federal.

b) Trabajo de campo, el cual consiste en la aplicación de la formulación y de entrevistas y la realización de reuniones de trabajo con los servidores públicos municipales responsables del programa, los cuales deben ser convocados por el Contralor Municipal en función de las necesidades de información complementarias que se requieran para realizar un análisis exhaustivo de las poblaciones.

Fuentes de información:

- Puebla, S. d. (2022). Planeader: Fichas Municipales 2022. Región Acatlán- Tehuiztzingo. Obtenido de Planeader: Fichas Municipales 2022: <https://planeader.puebla.gob.mx/pagina/FichasMunicipales.html>

- Bienestar, S. d. (31 de Enero de 2024). Secretaría de Bienestar: Informes anuales sobre la situación de pobreza y rezago social. Obtenido de Publicación del Informe anual sobre la situación de pobreza y rezago social de las entidades, municipios y demarcaciones territoriales del país.: <https://www.gob.mx/bienestar/documentos/informe-anual-sobre-la-situación-de-pobreza-y-rezago-social>

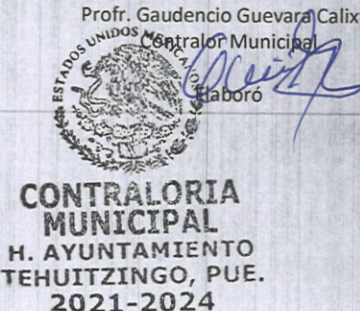
- Alcudia Poot, René Rafael. Enero de 2014). Seguridad Pública y Seguridad Ciudadana en Quintana Roo (2011-2013). Obtenido de Tesis Digitales de REMERI: <http://192.100.164.54/H/HV6001.AL101.2014-1927.pdf>

- H. Ayuntamiento de Tehuiztzingo, P. (2021). Normatividad: H. Ayuntamiento de Tehuiztzingo, Puebla. Obtenido de H. Ayuntamiento de Tehuiztzingo, Puebla PMD 2021-2024: <https://ayuntamientotehuiztzingo.gob.mx/ayuntamiento/21-24/normatividad/PMD%20TEHUITZINGO%202021-2024-version%20completa.pdf>

Definición y cuantificación de los conceptos poblacionales del Pp

Población Potencial	Incidencia delictiva	Cuantificación: criterios de	813
			Territorio
Población Objetivo	Incidencia delictiva	Cuantificación: criterios de	813
			Vulnerabilidad
Población atendida (beneficiarios)	Incidencia delictiva	Cuantificación: criterios de	813
			Beneficiarios

Prof. Gaudencio Guevara Calixto
Contralor Municipal
Elaboró



C. Yomitzi Sánchez García
Tesorera Municipal
Revisó



Presidente Municipal
Antonio Rosas Flores
Presidente Municipal





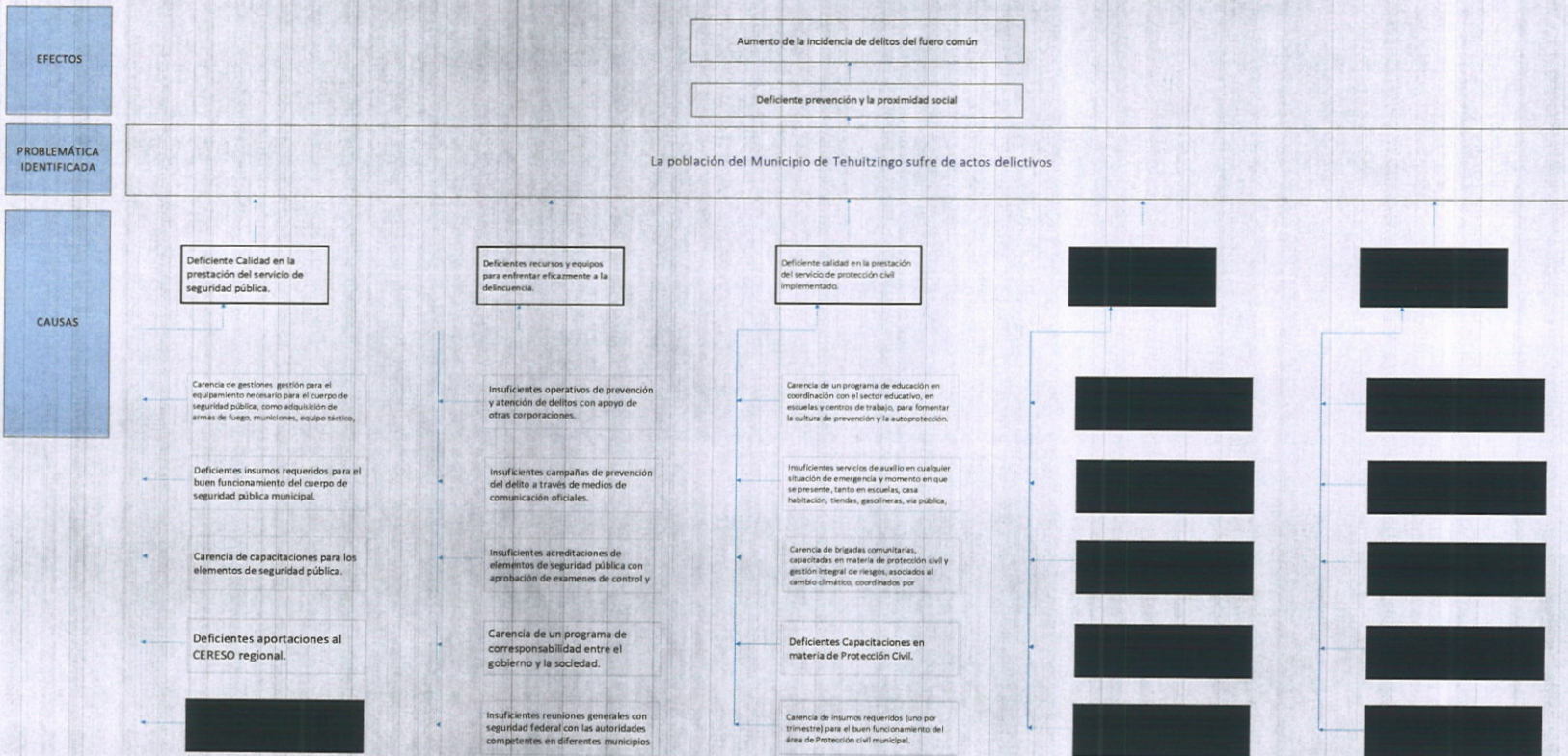
Ficha Técnica del Programa presupuestario

2. Estructura Analítica del Programa presupuestario

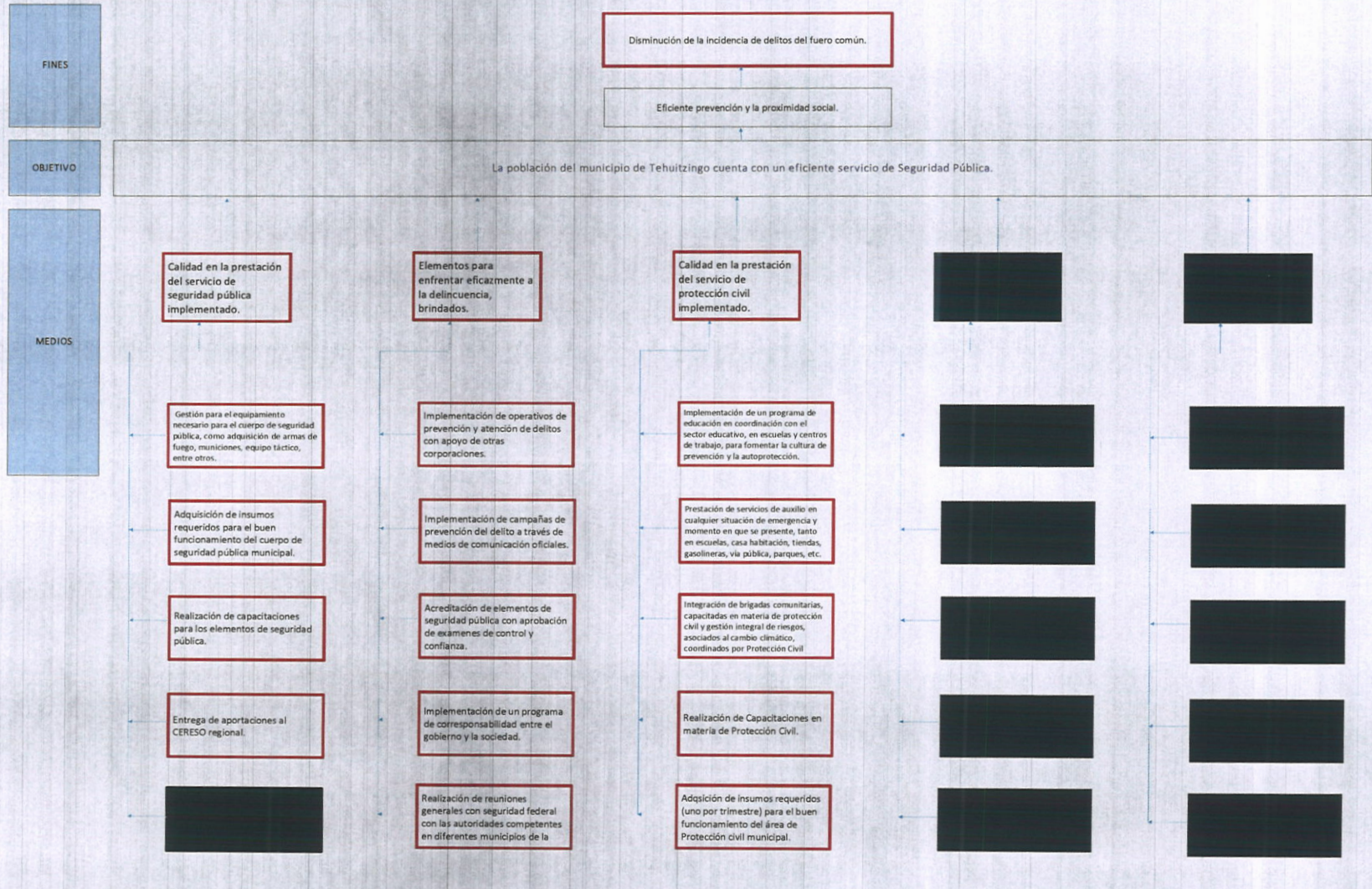
Datos de identificación del Programa Presupuestario (Pp)

Nombre del Municipio:	Tehuizingo, Puebla
Ejercicio fiscal:	2024
Nombre del Programa presupuestario:	Seguridad Pública y Protección Civil Municipal.
Clave del Programa presupuestario:	E2SEG
Dependencia o Entidad responsable del Pp:	Dirección de Gobernación, Dirección de Seguridad Pública, Dirección de Protección Civil, Juzgados

Árbol del Problema



Árbol de Objetivos




Estrategia para la selección de alternativas.

Explicar brevemente por qué las medidas que constituirán la intervención del PP son las opciones de acción más efectivas para lograr el objetivo deseado; debe guardar relación con el árbol del objetivo, conforme al Manual de Programación. Respondiendo las siguientes preguntas:
¿Cuáles son los mecanismos empleados para la entrega de bienes y servicios a la población objetivo? ¿Han sido efectivos?

Mediante la estrategia para la selección de alternativas, se determinaran las medidas que constituirán la intervención gubernamental, a través de la identificación de estrategias posibles para la solución de la problemática central y principalmente la factibilidad de cada una de las acciones tomando en cuenta los recursos disponibles del Ayuntamiento, lo que se resume en los siguientes cuatro pasos:

1. Identificar acciones que permitan materializar los medios
 2. Analizar la factibilidad de cada acción
 3. Agruparlas en estrategias alternativas
 4. Seleccionar la mejor estrategia
- En el árbol de objetivos se marcaron en rojo las alternativas elegidas.



Profra. Gaudencio Puavara Calixto
Contralor Municipal

**CONTRALORIA
MUNICIPAL**
H. AYUNTAMIENTO
TEHUITZINGO, PUE.
2021-2024



Yaritzi Sánchez García
tesorera Municipal

**TESORERIA
MUNICIPAL**

**H. AYUNTAMIENTO
TEHUITZINGO, PUE.
2021-2024**



**PRESIDENCIA
MUNICIPAL**

H. AYUNTAMIENTO
TEHUITZINGO, PUE.
2021-2024

Presidente Municipal



Ficha Técnica del Programa presupuestario

3. Alineación del Programa presupuestario a los Instrumentos de Planeación Estratégica

Datos de identificación del Programa Presupuestario (Pd)

Nombre del Municipio:

Tehuiztingo, Puebla

Ejercicio fiscal:

2024

Nombre del Programa presupuestario:

Seguridad Pública y Protección Civil Municipal.

Clave del Programa presupuestario:

E2SEG

Dependencia o Entidad responsable del Pp:

Dirección de Gobernación, Dirección de Seguridad Pública, Dirección de Protección Civil, Juzgados

Nivel de objetivo de la MIR		Objetivos de Desarrollo Sostenible (ODS) Agenda 2030		Objetivos con enfoque de perspectiva de género e igualdad
		Objetivos	Metas	
Fin	Contribuir a la reducción de la incidencia de delitos del fuero común mediante la prevención y la proximidad social.	16. Paz, justicia e instituciones sólidas	Promover el estado de derecho en los planos nacional e internacional y garantizar la igualdad de acceso a la justicia para todos.	Promover el estado de derecho en los planos nacional e internacional y garantizar la igualdad de acceso a la justicia para todos.
Propósito	La población del municipio de Tehuiztingo cuenta con un eficiente servicio de Seguridad Pública.	16. Paz, justicia e instituciones sólidas	Fortalecer las instituciones nacionales pertinentes, incluso mediante la cooperación internacional, para crear a todos los niveles, particularmente en los países en desarrollo, la capacidad de prevenir la violencia y combatir el terrorismo y la delincuencia.	Fortalecer las instituciones nacionales pertinentes, incluso mediante la cooperación internacional, para crear a todos los niveles, particularmente en los países en desarrollo, la capacidad de prevenir la violencia y combatir el terrorismo y la delincuencia.


Alineación al Plan Municipal de Desarrollo

Eje	Eje 2. Seguridad Pública y Protección Ciudadana
Objetivo	O1. Garantizar la tranquilidad, paz y protección de la integridad física y moral de la población, mediante la vigilancia, prevención de actos delictuosos y orientación ciudadana que proporciona la corporación de policía.
Estrategias	E1.1 Brindar mayor seguridad y protección a la ciudadanía, mediante el mejoramiento en el equipamiento al cuerpo de seguridad, así como contar con cuerpos policíacos capacitados y certificados. E1.2 Acciones implementadas de prevención social de la violencia y la delincuencia y promover la participación ciudadana.
Líneas de Acción	L.A.1.1.1 Gestionar el equipamiento necesario para el cuerpo de seguridad pública, como adquisición de patrullas nuevas, equipo táctico, de cómputo y telefónico. L.A.1.1.2 Coordinar un programa de capacitación para los elementos de seguridad pública. L.A.1.1.3 Proporcionar los insumos requeridos para el buen funcionamiento del cuerpo de seguridad pública municipal. L.A.1.1.4 Gestionar fondos federales específicos para seguridad pública. L.A.1.1.5 Cumplir con las aportaciones al CERESO.

Alineación al Plan Estatal de Desarrollo

Eje	Eje 1. Justicia Social y fortalecimiento del Estado de Derecho.
Temática	1. Seguridad pública
Objetivo	1.1. Establecer las condiciones que garanticen la aplicación de la ley para prevenir el delito y mantener el orden público, disminuyendo los niveles de violencia y delincuencia en el estado.
Estrategias	1.1.1. Consolidar los mecanismos de prevención y atención tanto de la violencia como de la delincuencia, para generar condiciones de estabilidad social en el estado.
Líneas de Acción	1.1.1.1. Reforzar la coordinación entre los tres órdenes de Gobierno, el sector privado y la sociedad civil, para la promoción de acciones en materia de prevención social de la violencia y lucha contra la delincuencia.
Indicadores	2. Incidencia delictiva


 Contraloría Municipal
 H. AYUNTAMIENTO
 TEHUITZINGO, PUE.
 2021-2024


 Tesorería Municipal
 H. AYUNTAMIENTO
 TEHUITZINGO, PUE.
 2021-2024


 PRESIDENCIA
 MUNICIPAL
 H. AYUNTAMIENTO
 TEHUITZINGO, PUE.
 2021-2024



Ficha Técnica del Programa presupuestario

4. Matriz de Indicadores para Resultados (MIR)

Datos de identificación del Programa Presupuestario (Pp)

Nombre del Municipio:	Tehuizingo, Puebla
Ejercicio fiscal:	2024
Nombre del Programa presupuestario:	Seguridad Pública y Protección Civil Municipal.
Clave del Programa presupuestario:	E2SEG
Dependencia o Entidad responsable del Pp:	Dirección de Gobernación, Dirección de Seguridad Pública, Dirección de Protección Civil, Juzgados

Nivel	Resumen Narrativo (Objetivos)	Indicadores (Nombre del indicador y método de cálculo)	Medios de Verificación	Supuestos
FIN	Contribuir a la reducción de la incidencia de delitos del fuero común mediante la prevención y la proximidad social.	Porcentaje de recorridos de inspección, seguridad y vigilancia realizados en el Municipio.	Reportes de trabajo del área. Informes anuales sobre la situación de pobreza y rezago social.	Ampliaciones/ Reducciones del presupuesto de egresos. Cambios en la programación laboral.
PROPÓSITO	La población del Municipio de Tehuizingo disminuye en actos delictivos	Porcentaje de operativos de Seguridad Pública realizados eficientemente en el Municipio.	Reportes de trabajo del área. Informes anuales sobre la situación de pobreza y rezago social.	Ampliaciones/ Reducciones del presupuesto de egresos. Cambios en la programación laboral.
COMPONENTES	1 Calidad en la prestación del servicio de seguridad pública implementado.	Porcentaje de satisfacción ciudadana por el servicio de seguridad pública municipal.	Reportes de trabajo del área. Informes anuales sobre la situación de pobreza y rezago social.	Ampliaciones/ Reducciones del presupuesto de egresos. Cambios en la programación laboral.
	2 Elementos necesarios para enfrentar eficazmente a la delincuencia, brindados.	Porcentaje de personal operativo de seguridad pública municipal.	Reportes de trabajo del área. Informes anuales sobre la situación de pobreza y rezago social.	Ampliaciones/ Reducciones del presupuesto de egresos. Cambios en la programación laboral.
	3 Calidad en la prestación del servicio de protección civil implementado.	Porcentaje de satisfacción ciudadana por el servicio de protección civil municipal.	Reportes de trabajo del área. Informes anuales sobre la situación de pobreza y rezago social.	Ampliaciones/ Reducciones del presupuesto de egresos. Cambios en la programación laboral.
ACTIVIDADES (COMPONENTE 1)	1.1 Gestión para el equipamiento necesario para el cuerpo de seguridad pública, como adquisición de armas de fuego, municiones, equipo táctico, entre otros.	Equipamiento	Reportes de trabajo del área.	Ampliaciones/ Reducciones del presupuesto de egresos. Cambios en la programación laboral.
	1.2 Adquisición de insumos requeridos para el buen funcionamiento del cuerpo de seguridad pública municipal.	Adquisiciones	Reportes de trabajo del área.	Ampliaciones/ Reducciones del presupuesto de egresos. Cambios en la programación laboral.
	1.3 Realización de capacitaciones para los elementos de seguridad pública.	Capacitaciones	Reportes de trabajo del área.	Ampliaciones/ Reducciones del presupuesto de egresos. Cambios en la programación laboral.
	1.4 Entrega de aportaciones al CERESO regional.	Entrega	Reportes de trabajo del área.	Ampliaciones/ Reducciones del presupuesto de egresos. Cambios en la programación laboral.

ACTIVIDADES (COMPONENTE 2)	2.1	Implementación de operativos de prevención y atención de delitos con apoyo de otras corporaciones.	Operativos	Reportes de trabajo del área.	Ampliaciones/ Reducciones del presupuesto de egresos. Cambios en la programación laboral.
	2.2	Implementación de campañas de prevención del delito a través de medios de comunicación oficiales.	Campañas	Reportes de trabajo del área.	Ampliaciones/ Reducciones del presupuesto de egresos. Cambios en la programación laboral.
	2.3	Accreditación de elementos de seguridad pública con aprobación de exámenes de control y confianza.	Elementos	Reportes de trabajo del área.	Ampliaciones/ Reducciones del presupuesto de egresos. Cambios en la programación laboral.
	2.4	Implementación de un programa de corresponsabilidad entre el gobierno y la sociedad.	Programa	Reportes de trabajo del área.	Ampliaciones/ Reducciones del presupuesto de egresos. Cambios en la programación laboral.
	2.5	Realización de reuniones generales con seguridad federal con las autoridades competentes en diferentes municipios de la región.	Reuniones	Reportes de trabajo del área.	Ampliaciones/ Reducciones del presupuesto de egresos. Cambios en la programación laboral.
ACTIVIDADES (COMPONENTE 3)	3.1	Implementación de un programa de educación en coordinación con el sector educativo, en escuelas y centros de trabajo, para fomentar la cultura de prevención y la autoprotección.	Programa	Reportes de trabajo del área.	Ampliaciones/ Reducciones del presupuesto de egresos. Cambios en la programación laboral.
	3.2	Prestación de servicios de auxilio en cualquier situación de emergencia y momento en que se presente, tanto en escuelas, casa habitación, tiendas, gasolineras, vía pública, parques, etc.	Servicios	Reportes de trabajo del área.	Ampliaciones/ Reducciones del presupuesto de egresos. Cambios en la programación laboral.
	3.3	Integración de brigadas comunitarias, capacitadas en materia de protección civil y gestión integral de riesgos, asociados al cambio climático, coordinados por Protección Civil Municipal.	Brigadas	Reportes de trabajo del área.	Ampliaciones/ Reducciones del presupuesto de egresos. Cambios en la programación laboral.
	3.4	Realización de Capacitaciones en materia de Protección Civil.	Capacitaciones	Reportes de trabajo del área.	Ampliaciones/ Reducciones del presupuesto de egresos. Cambios en la programación laboral.
	3.5	Adqsición de insumos requeridos (uno por trimestre) para el buen funcionamiento del área de Protección civil municipal.	Adquisiciones	Reportes de trabajo del área.	Ampliaciones/ Reducciones del presupuesto de egresos. Cambios en la programación laboral.

	Aprobado:	Modificado:	Devengado:	Ejercido
Costo Total del Programa	\$ 4,053,446.52	\$ 4,053,446.52	\$ 1,083,456.46	\$ 1,083,456.46

Fuente de Financiamiento										
1.1 Recursos Fiscales;	Especificar:	1.5 Recursos Federales;	Participaciones	Especificar:	1.5 Recursos Federales;	FISM	Especificar:	1.5 Recursos Federales;	FORTAMUN	Especificar:
\$	-	\$		685,478.60	\$	-	\$			397,977.86

Clasificación Administrativa	Clasificación Funcional y Programática			
	Finalidad	Función	Subfunción	Programa presupuestario (letra mayúscula)

3.0.0.0.0 SECTOR PUBLICO MUNICIPAL 3.1.0.0.0 SECTOR PUBLICO NO FINANCIERO 3.1.1.0.0 GOBIERNO GENERAL MUNICIPAL 3.1.1.1.0 Gobierno Municipal	1. Gobierno	1.7. Asuntos de orden público y de seguridad interior	1.7.3 Otros Asuntos de Orden Público y Seguridad	E2SEG SEGURIDAD PÚBLICA Y PROTECCIÓN CIVIL MUNICIPAL
--	-------------	---	--	--

Prof. Gaudencio Guevara Calixto
 Contralor Municipal



CONTRALORIA MUNICIPAL
H. AYUNTAMIENTO TEHUITZINGO, PUE.
2021-2024

C. Yomilit Sánchez García
 Tesorera Municipal



TESORERIA MUNICIPAL
H. AYUNTAMIENTO TEHUITZINGO, PUE.
2021-2024

C. Yomilit Sánchez García
 Presidente Municipal



PRESIDENCIA MUNICIPAL
H. AYUNTAMIENTO TEHUITZINGO, PUE.
2021-2024



Ficha Técnica del Programa presupuestario

FIN

Ficha Técnica de Seguimiento de Indicadores (FTSI)

Nombre del Municipio:	Tehuiztzingo, Puebla
Resumen Narrativo de la MIR:	Contribuir a la reducción de la incidencia de delitos del fuero común mediante la prevención y la proximidad social.
Datos de Identificación del Programa Institucional	
Programa Presupuestario:	Seguridad Pública y Protección Civil Municipal.
Dependencia o Entidad responsable del Pp:	Dirección de Gobernación, Dirección de Seguridad Pública, Dirección de Protección Civil, Juzgados

Datos de Identificación del Indicador					
Nombre del indicador:	Porcentaje de recorridos de inspección, seguridad y vigilancia realizados en el Municipio.			Tipo de indicador:	Estratégicos
Descripción ¿qué mide el indicador?	Mide el porcentaje de recorridos de inspección, seguridad y vigilancia realizados, con respecto a los programados.			Dimensión del indicador:	Eficacia
Unidad de medida:	Recorridos			Unidad Responsable del indicador de FIN:	Dirección de Gobernación
Método de cálculo o Fórmula del Indicador:	$(V1/V2) * 100$	Algoritmo	Numerador (Variable 1)	Número de rondines de inspección, seguridad y vigilancia realizados en el Municipio.	
			Denominador (Variable 2)	Número de rondines de inspección, seguridad y vigilancia programados en el Municipio.	
Medios de verificación de las variables					
Numerador (Variable 1)	Reportes de trabajo del área.				
Denominador (Variable 2)	Incidencia delictiva del Fuero común.- SESNSP				

Características del indicador	Claridad	Relevancia	Economía	Monitoreable	Adecuado	Aporte marginal
	X	X	X	X	X	X
Justificación del cumplimiento de las características CREMAA	Es entendible y preciso. Evita cualquier ambigüedad para que no surjan dudas.	Sus elementos más importantes se relacionan directamente con el objetivo.	Puede ser financiado por la organización, es decir, sus beneficios no superan los costos.	Los medios de verificación y cálculo son claros para que se pueda comprobar.	La información que brinda el indicador es suficiente para realizar un juicio y/o tomar una decisión.	Se obtiene información adicional de este indicador, con relación a los objetivos propuestos

Determinación de Metas						
Línea base	Valor	Año	Periodicidad:	Trimestral		
	100%	2023	Sentido del indicador:	Ascendente	Comportamiento del indicador:	Regular
Metas Anuales						
Ejercicio fiscal:	2022	2023	2024	Acumulada (metas de la Administración)	Observaciones y/o comentarios	
Programada	100	100	100	100		
Realizada	100	100				



Ficha Técnica del Programa presupuestario

FIN

Ficha Técnica de Seguimiento de Indicadores (FTSI)

Programación de Metas subanuales

Metas	1er Trimestre			2do Trimestre			3ro Trimestre			4to Trimestre			Meta Anual (acumulada)
	Ene	Feb	Mar	Abr	May	Jun	Jul	Ago	Sep	Oct	Nov	Dic	
Programada (A)	100	100	100	100	100	100	100	100	100	100	100	100	100%
Realizada (B)	100	100	100										100%
Avance %= [(A)/(B)]*100	100%	100%	100%										100%
Parámetros de semaforización	Avance 90-110% Aceptable			Avance 80 - 90% y 110%-120% En riesgo			Avance <80% y >120% Crítico			Cumplimiento del indicador			100%

Explicaciones y causas de las variaciones al incumplimiento de la programación

Prof. Gerardo Osorio Calixto
Contralor Municipal

CONTRALORIA MUNICIPAL
H. AYUNTAMIENTO
TEHUITZINGO, PUE.
2021-2024

C. Yomitzi Sánchez García
Tesorera Municipal

TESORERIA MUNICIPAL
H. AYUNTAMIENTO
TEHUITZINGO, PUE.
2021-2024



PRESIDENCIA MUNICIPAL

C. Alfredo Rodríguez
Presidente Municipal
AYUNTAMIENTO TEHUITZINGO, PUE.
2021-2024



Ficha Técnica del Programa presupuestario

PROPÓSITO

Ficha Técnica de Seguimiento de Indicadores (FTSI)

Nombre del Municipio:	Tehuiztzingo, Puebla					
Resumen Narrativo de la MIR:	La población del Municipio de Tehuiztzingo disminuye en actos delictivos					
Datos de Identificación del Programa Institucional						
Programa Presupuestario:	Seguridad Pública y Protección Civil Municipal.					
Dependencia o Entidad responsable del Pp:	Dirección de Gobernación, Dirección de Seguridad Pública, Dirección de Protección Civil, Juzgados					
Datos de Identificación del Indicador						
Nombre del indicador:	Porcentaje de operativos de Seguridad Pública realizados eficientemente en el Municipio.			Tipo de indicador:	Estratégicos	
Descripción ¿qué mide el indicador?	Mide el porcentaje de operativos de seguridad pública realizados, con respecto a los programados			Dimensión del indicador:	Eficacia	
Unidad de medida:	Operativos			Unidad Responsable del indicador de PROPÓSITO:	Dirección de Gobernación	
Método de cálculo o Fórmula del Indicador:	$(V1/V2) * 100$		Algoritmo	Numerador (Variable 1)	Número de operativos de Seguridad Pública realizados en el Municipio.	
				Denominador (Variable 2)	Número de operativos de Seguridad Pública programados en el Municipio.	
Medios de verificación de las variables						
Numerador (Variable 1)	Reportes de trabajo del área.					
Denominador (Variable 2)	Incidencia delictiva del Fuero común - SESNSP					
Características del indicador	Claridad	Relevancia	Economía	Monitoreable	Adecuado	Aporte marginal
	X	X	X	X	X	X
Justificación del cumplimiento de las características CREMAA	Es entendible y preciso. Evita cualquier ambigüedad para que no surjan dudas.	Sus elementos más importantes se relacionan directamente con el objetivo.	Puede ser financiado por la organización, es decir, sus beneficios no superan los costos.	Los medios de verificación y cálculo son claros para que se pueda comprobar.	La información que brinda el indicador es suficiente para realizar un juicio y/o tomar una	Se obtiene información adicional de este indicador, con relación a los objetivos propuestos
Determinación de Metas						
Línea base	Valor	Año	Periodicidad:	Trimestral		
	100%	2023	Sentido del indicador:	Ascendente	Comportamiento del indicador:	Regular
Metas Anuales						
Ejercicio fiscal:	2022	2023	2024	Acumulada (metas de la Administración)	Observaciones y/o comentarios	
Programada	100	100	100	100		
Realizada	100	100				



Ficha Técnica del Programa presupuestario

PROPÓSITO

Ficha Técnica de Seguimiento de Indicadores (FTSI)

Programación de Metas subanuales

Metas	1er Trimestre			2do Trimestre			3ro Trimestre			4to Trimestre			Meta Anual (acumulada)
	Ene	Feb	Mar	Abr	May	Jun	Jul	Ago	Sep	Oct	Nov	Dic	
Programada (A)	100	100	100	100	100	100	100	100	100	100	100	100	100%
Realizada (B)	100	100	100										100%
Avance % = [(A)/(B)]*100	100%	100%	100%										100%
Parámetros de semaforización	Avance 90-100%	Aceptable	Avance 80 - 90% y 110%- 120%	En riesgo	Avance <80% y >120%	Critico						Cumplimiento del indicador	100%

Explicaciones y causas de las variaciones al incumplimiento de la programación



PRESIDENCIA MUNICIPAL

H. AYUNTAMIENTO
TEHUITZINGO, PUE.
2021-2024

Profr. Gabriel Rodríguez Salixto
Contraloría Municipal

CONTRALORIA MUNICIPAL
H. AYUNTAMIENTO
TEHUITZINGO, PUE.
2021-2024

CP. Yomitz Sánchez García
Tesorera Municipal

TESORERIA MUNICIPAL
H. AYUNTAMIENTO
TEHUITZINGO, PUE.
2021-2024



Ficha Técnica de Seguimiento de Indicadores

Reporte: Primer Trimestre

COMPONENTE 1

Ficha Técnica de Seguimiento de Indicadores (FTSI)

Nombre del Municipio:	Tehuiztzingo, Puebla
Resumen Narrativo de la MIR:	Calidad en la prestación del servicio de seguridad pública implementado.
Datos de Identificación del Programa Institucional	
Programa Presupuestario:	Seguridad Pública y Protección Civil Municipal.
Unidad responsable:	Dirección de Gobernación, Dirección de Seguridad Pública, Dirección de Protección Civil, Juzgados

Datos de Identificación del Indicador			
Nombre del indicador:	Porcentaje de satisfacción ciudadana por el servicio de seguridad pública municipal.	Tipo de indicador:	Estratégicos
Descripción ¿qué mide el indicador?	Mide el porcentaje de satisfacción ciudadana con respecto a la prestación del servicio de seguridad pública	Dimensión del indicador:	Calidad
Unidad de medida:	Personas	Unidad Responsable del indicador del Componente 1:	Dirección de Gobernación
Método de cálculo o Fórmula del Indicador:	(V1/V2) * 100	Algoritmo	Número de ciudadanos satisfechos con el servicio de seguridad pública.
		Numerador (Variable 1) Denominador (Variable 2)	Total de población Municipal
Medio de verificación de las variables			
Numerador (Variable 1)	Reportes de trabajo del área.		
Numerador (Variable 2)	Incidencia delictiva del Fuero común.- SESNSP		

Características del indicador	Claridad	Relevancia	Economía	Monitoreable	Adecuado	Aporte marginal
	X	X	X	X	X	X
Justificación del cumplimiento de las características CREMAA	Es entendible y preciso. Evita cualquier ambigüedad para que no surjan dudas.	Sus elementos más importantes se relacionan directamente con el objetivo.	Puede ser financiado por la organización, es decir, sus beneficios no superan los costos.	Los medios de verificación y cálculo son claros para que se pueda comprobar.	La información que brinda el indicador es suficiente para realizar un juicio y/o tomar una decisión.	Se obtiene información adicional de este indicador, con relación a los objetivos propuestos.

Determinación de Metas						
Línea base	Valor	Año	Periodicidad:	Trimestral		
	100%	2023	Sentido del indicador:	Ascendente	Comportamiento del indicador:	Regular
Metas Anuales						
Ejercicio fiscal:	2022	2023	2024	Acumulada	Observaciones y/o comentarios	
Programada	100	100	100	100		
Realizada	100	100				

Programación de Metas subanuales

Metas	1er Trimestre			2do Trimestre			3ro Trimestre			4to Trimestre			Meta acumulada
	Ene	Feb	Mar	Abr	May	Jun	Jul	Ago	Sep	Oct	Nov	Dic	
Programada	100	100	100	100	100	100	100	100	100	100	100	100	100%
Realizada	100	100	100										100%
Avance %	100%	100%	100%										100%

Parámetros de semaforización	Avance 80-120%	Aceptable	Avance 80 - 90% y 110%- 120%	En riesgo	Avance <80% y >120%	Crítico						Cumplimiento del indicador	100%
------------------------------	-------------------	-----------	------------------------------------	-----------	------------------------	---------	--	--	--	--	--	----------------------------	------

Actividades

Resumen Narrativo	Nombre del indicador	1er Trimestre			2do Trimestre			3ro Trimestre			4to Trimestre			Meta acumulada	
		Ene	Feb	Mar	Abr	May	Jun	Jul	Ago	Sep	Oct	Nov	Dic		
1.- Gestión para el equipamiento necesario para el cuerpo de seguridad pública, como adquisición de armas de fuego, municiones, equipo táctico, entre otros.	Equipamiento	Progr.	0	0	0	0	0	0	0	0	0	0	0	1	1
	Real.	0	0	0											0
2.-Adquisición de insumos requeridos para el buen funcionamiento del cuerpo de seguridad pública municipal.	Adquisiciones	Progr.	0	1	0	1	0	1	0	1	0	1	0	1	6
	Real.	0	1	0											1
3.- Realización de capacitaciones para los elementos de seguridad pública.	Capacitaciones	Progr.	0	0	0	0	1	0	0	0	0	0	0	0	1
	Real.	0	0	0											0
4.-Entrega de aportaciones al CERESO regional.	Entrega	Progr.	0	0	1	0	0	1	0	0	0	1	0	0	3
	Real.	0	0	1											1
		Progr.													
		Real.													

Explicaciones y causas de las variaciones al incumplimiento de la programación



 Profr. Saúl de la Cruz Calixto


 Contraloría Municipal

CONTRALORIA MUNICIPAL

H. AYUNTAMIENTO

TEHUITZINGO, PUE.

2021-2024



TESORERIA MUNICIPAL

 C. Yomitz Sánchez García

 Tesorera Municipal

H. AYUNTAMIENTO

TEHUITZINGO, PUE.

2021-2024



PRESIDENCIA MUNICIPAL

 C. Alfredo Rosas Flores

 Presidente Municipal

H. AYUNTAMIENTO

TEHUITZINGO, PUE.

2021-2024



Reporte:

Primer Trimestre

Ficha Técnica de Seguimiento de Indicadores

COMPONENTE 2

Ficha Técnica de Seguimiento de Indicadores (FTSI)

Nombre del Municipio:	Tehuizingo, Puebla
Resumen Narrativo de la MIR:	Elementos necesarios para enfrentar eficazmente a la delincuencia, brindados.
Datos de Identificación del Programa Institucional	
Programa Presupuestario:	Seguridad Pública y Protección Civil Municipal.
Unidad responsable:	Dirección de Gobernación, Dirección de Seguridad Pública, Dirección de Protección Civil, Juzgados

Datos de Identificación del Indicador			
Nombre del indicador:	Porcentaje de personal operativo de seguridad pública municipal.	Tipo de indicador:	Estratégicos
Descripción ¿qué mide el indicador?	Mide el porcentaje de personal operativo, con respecto al total del personal de seguridad pública	Dimensión del indicador:	Eficacia
Unidad de medida:	Personas	Unidad Responsable del indicador del Componente 2:	Dirección de Gobernación
Método de cálculo o Fórmula del Indicador:	$(V1/V2) * 100$	Algoritmo	Personal operativo de seguridad pública municipal.
		Numerador (Variable 1)	Total de personal de seguridad pública municipal.
		Denominador (Variable 2)	
Medio de verificación de las variables			
Numerador (Variable 1)	Reportes de trabajo del área.		
Numerador (Variable 2)	Incidencia delictiva del Fuero común.- SESNSP		

Características del indicador	Claridad	Relevancia	Economía	Monitoreable	Adecuado	Aporte marginal
	X	X	X	X	X	X
Justificación del cumplimiento de las características CREMAA	Es entendible y preciso. Evita cualquier ambigüedad para que no surjan dudas.	Sus elementos más importantes se relacionan directamente con el objetivo.	Puede ser financiado por la organización, es decir, sus beneficios no superan los costos.	Los medios de verificación y cálculo son claros para que se pueda comprobar.	La información que brinda el indicador es suficiente para realizar un juicio y/o tomar una decisión.	Se obtiene información adicional de este indicador, con relación a los objetivos propuestos.

Determinación de Metas						
Línea base	Valor	Año	Periodicidad:	Trimestral		
	100%	2023	Sentido del indicador:	Ascendente	Comportamiento del indicador:	Regular
Metas Anuales						
Ejercicio fiscal:	2022	2023	2024	Acumulada	Observaciones y/o comentarios	
Programada	100	100	100	100		
Realizada	100	100				

Programación de Metas subanuales																			
Metas	1er Trimestre			2do Trimestre			3ro Trimestre			4to Trimestre			Meta acumulada						
	Ene	Feb	Mar	Abr	May	Jun	Jul	Ago	Sep	Oct	Nov	Dic							
Programada	100	100	100	100	100	100	100	100	100	100	100	100	100%						
Realizada	100	100	100										100%						
Avance %	100%	100%	100%										100%						
Parámetros de semaforización										Cumplimiento del indicador			100%						
										Avance 90-100%			Aceptable	Avance 80 - 90% y 110%-120%		En riesgo	Avance <80% y >120%		Critico

Actividades														
Resumen Narrativo	Nombre del indicador	1er Trimestre			2do Trimestre			3ro Trimestre			4to Trimestre			Meta acumulada
		Ene	Feb	Mar	Abr	May	Jun	Jul	Ago	Sep	Oct	Nov	Dic	
1.- Implementación de operativos de prevención y atención de delitos con apoyo de otras corporaciones.	Operativos	Progr.	2	2	2	2	2	2	2	2	2	2	2	24
		Real.	2	2	2									6
2.- Implementación de campañas de prevención del delito a través de medios de comunicación oficiales.	Campañas	Progr.	0	0	0	0	0	1	0	0	0	0	0	2
		Real.	0	0	0									0
3.-Acreditación de elementos de seguridad pública con aprobación de exámenes de control y confianza.	Elementos	Progr.	0	0	0	0	0	5	0	0	0	0	0	10
		Real.	0	0	0									0
4.- Implementación de un programa de corresponsabilidad entre el gobierno y la sociedad.	Programa	Progr.	0	0	0	0	0	1	0	0	0	0	0	1
		Real.	0	0	0									0
5.-Realización de reuniones generales con seguridad federal con las autoridades competentes en diferentes municipios de la región.	Reuniones	Progr.	1	1	1	1	1	1	1	1	1	1	1	12
		Real.	1	1	1									3

Explicaciones y causas de las variaciones al incumplimiento de la programación

ESTADOS UNIDOS MEXICANOS
 H. AYUNTAMIENTO
 TEHUITZINGO, PUE.
 2021-2024

CONTRALORIA MUNICIPAL

ESTADOS UNIDOS MEXICANOS
 TESORERIA MUNICIPAL
 H. AYUNTAMIENTO
 TEHUITZINGO, PUE.
 2021-2024

ESTADOS UNIDOS MEXICANOS
 PRESIDENCIA MUNICIPAL
 H. AYUNTAMIENTO
 TEHUITZINGO, PUE.
 2021-2024



Reporte:

Primer Trimestre

Ficha Técnica de Seguimiento de Indicadores

COMPONENTE 3

Ficha Técnica de Seguimiento de Indicadores (FTSI)

Nombre del Municipio:	Tehuiztingo, Puebla					
Resumen Narrativo de la MIR:	Calidad en la prestación del servicio de protección civil implementado.					
Datos de Identificación del Programa Institucional						
Programa Presupuestario:	Seguridad Pública y Protección Civil Municipal.					
Unidad responsable:	Dirección de Gobernación, Dirección de Seguridad Pública, Dirección de Protección Civil, Juzgados					
Datos de Identificación del Indicador						
Nombre del indicador:	Porcentaje de satisfacción ciudadana por el servicio de protección civil municipal.				Tipo de indicador:	Estratégicos
Descripción ¿qué mide el indicador?	Mide el porcentaje de satisfacción ciudadana con respecto a la prestación del servicio de protección civil				Dimensión del indicador:	Calidad
Unidad de medida:	Personas				Unidad Responsable del Indicador del Componente 3:	Dirección de Gobernación
Método de cálculo o Fórmula del indicador:	$(V1/V2) * 100$		Algoritmo	Numerador (Variable 1)	Número de ciudadanos satisfechos con el servicio de protección civil	
				Denominador (Variable 2)	Total de población Municipal	
Medio de verificación de las variables						
Numerador (Variable 1)	Reportes de trabajo del área.					
Numerador (Variable 2)	Incidencia delictiva del Fuero común.- SESNSP					
Características del indicador	Claridad	Relevancia	Economía	Monitoreable	Adecuado	Aporte marginal
	X	X	X	X	X	X
Justificación del cumplimiento de las características CREMAA	Es entendible y preciso. Evita cualquier ambigüedad para que no surjan dudas.	Sus elementos más importantes se relacionan directamente con el objetivo.	Puede ser financiado por la organización, es decir, sus beneficios no superan los costos.	Los medios de verificación y cálculo son claros para que se pueda comprobar.	La información que brinda el indicador es suficiente para realizar un juicio y/o tomar una decisión.	Se obtiene información adicional de este indicador, con relación a los objetivos propuestos.
Determinación de Metas						
Línea base	Valor	Año	Periodicidad:	Trimestral		
	100%	2023	Sentido del indicador:	Ascendente	Comportamiento del indicador:	Regular
Metas Anuales						
Ejercicio fiscal:	2022	2023	2024	Acumulada	Observaciones y/o comentarios	
Programada	100	100	100	100		
Realizada	100	100				



**PRESIDENCIA
MUNICIPAL**

C. Alfredo Rosas Flores
Presidente Municipal

**H. AYUNTAMIENTO
TEHUITZINGO, PUE.
2021-2024**

Profr. Gaudencio Guevara Calixto
Contralor Municipal



**CONTRALORIA
MUNICIPAL
H. AYUNTAMIENTO
TEHUITZINGO, PUE.
2021-2024**

C. Yomitzi Sánchez García
Tesorera Municipal



**TESORERIA
MUNICIPAL**

**H. AYUNTAMIENTO
TEHUITZINGO, PUE.
2021-2024**



Ficha Técnica del Programa presupuestario

1. Diagnóstico del Programa presupuestario

Datos de identificación del Programa Presupuestario (Pp)

Nombre del Municipio:	Tehuiztzingo, Puebla
Ejercicio fiscal:	2024
Nombre del Programa presupuestario:	Administración Eficiente de Recursos Financieros Municipales.
Clave del Programa presupuestario:	E3PTC
Dependencia o Entidad responsable del Pp:	Presidencia Municipal, Secretaría del Ayuntamiento, Registro Civil, Tesorería Municipal, Contraloría Municipal y Unidad de Transparencia

1.1 Descripción del Problema

Antecedentes y definición del problema

Antecedentes del problema:

La transparencia gubernamental, se creó como forma de proteger un derecho fundamental de los individuos. De esta manera, la constitucionalización de la Transparencia busca regular la protección de los derechos básicos y la libertad para hacerlo, poniéndolo a salvo de intereses políticos. El acceso ciudadano a la información está relacionado con la publicidad, entendida no bajo un significado comercial, sino como mecanismo de control racional para evitar que la información sea usada para violentar los derechos y libertades de la ciudadanía, constituyendo la forma de comprobar la veracidad de los argumentos, acciones y normas de la vida política.

Definición del problema:

El personal del municipio de Tehuiztzingo tiene insuficientes procedimientos integrales para una eficiente administración de recursos y atención de obligaciones.

Justificación del Pp

- ¿El PP atiende el problema que le dio origen? Si: El Programa Presupuestario Pp se elaboró con enfoque hacia el impulso educativo en el Municipio, combatiendo la deficiencia en la gestión pública coadyuvando a la reducción de este problema, dentro de las atribuciones del Ayuntamiento.
- ¿Se identifica la población objetivo? Si, la población objetivo, se identifica en la redacción del problema central que es: *El personal del Municipio de Tehuiztzingo.*
- ¿Por qué y para qué se creó el PP? El Pp se elaboró planteando objetivos alineados a los planes vigentes (municipal, estatal y nacional), para que en cumplimiento y el alcance de las atribuciones del Ayuntamiento, coadyuve a la solución de la problemática central, evitando una gestión pública deficiente en el Municipio de Tehuiztzingo.

Estado actual del problema

Problema o necesidad que se pretende atender o cubrir con el programa propuesto: El personal del municipio de Tehuiztzingo tiene insuficientes procedimientos integrales para una eficiente administración de recursos y atención de obligaciones.

Localización geográfica: Entre los paralelos 18° 15' y 18° 30' de latitud norte; los meridianos 98° 08' y 98° 27' de longitud oeste; altitud entre 900 y 1 700 m. Colinda al norte con los municipios de Izúcar de Matamoros, Ahuatlán y Cuayuca de Andrade; al este con los municipios de Cuayuca de Andrade, Santa Inés Ahuatempan, Acatlán y Ahuehuetitla; al sur con los municipios de Ahuehuetitla, Chinantla, Axutla y Chiautla; al oeste con los municipios de Chiautla e Izúcar de Matamoros.

Enfoque poblacional: De acuerdo con datos del Censo de Población y Vivienda 2020 del Instituto Nacional de Estadística y Geografía (INEGI), en el municipio de Tehuiztzingo, localizado en la región de Acatlán, habitan un total de 12,672 personas, de las cuales el 48.10% son hombres y el 51.90% mujeres. En la cabecera municipal habitan un total de 6,644 personas y el resto, en localidades de diversos tamaños. Respecto a la distribución de la población por grupos de edad, esta se encuentra compuesta de la siguiente manera: existe un total de 2,901 personas de 0 a 11 años; 221 personas de 12 años; 1,076 personas de 13 a 17 años; 2,308 personas de 18 a 29 años; 3,823 personas de 30 a 59 años y 2,343 personas de 60 años y más.

Evolución del problema

A continuación se presentan los resultados recabados por Contraloría Municipal del 2019 al 2023:

Procedimientos integrales para una eficiente administración de recursos y atención de obligaciones 2019: 0
 Procedimientos integrales para una eficiente administración de recursos y atención de obligaciones 2020: 0
 Procedimientos integrales para una eficiente administración de recursos y atención de obligaciones 2021: 0
 Procedimientos integrales para una eficiente administración de recursos y atención de obligaciones 2022: 0
 Procedimientos integrales para una eficiente administración de recursos y atención de obligaciones 2023: 0

Experiencias de atención

Implicaciones de la institucionalización del control interno municipal: vigilancia a servidores públicos en los municipios urbanos de México 2017: Dentro de la Administración Pública a partir de la década de 1980 a nivel mundial comenzó a tomar fuerza el paradigma de la Nueva Gestión Pública (NGP) que traslada herramientas administrativas comúnmente aplicadas del sector privado a las instituciones gubernamentales. De acuerdo con Arellano (2004) la NGP está influenciada por el institucionalismo económico y por el gerencialismo: El primero [institucionalismo económico] recuperando doctrinas claves para el sector público y su reforma como: competencia en vez de monopolio, transparencia en vez de subsidios escondidos, estructura de incentivos más que modernización administrativa perenne. El segundo [gerencialismo] incorporando más bien la dimensión organizacional, traduciendo las estructuras de incentivos en sistemas de comportamiento gerencial” (Arellano, 2004: pág. 24).

1.2 Metodología para la identificación de la población objetivo y definición de fuentes de información.

Metodología: El análisis y valoración sistemática de la población objetivo, se realizó mediante un método mixto que implica:

- Trabajo de gabinete, el cual se define como “el conjunto de actividades que involucra el acopio, la organización y la valoración de información concentrada en registros administrativos, documentos normativos, bases de datos, etc.”. Por lo tanto, dicho trabajo se llevó a cabo con base en la información y evidencias documentales proporcionadas por las áreas municipales responsables del programa, así como la derivada de investigar en los Portales Oficiales de Internet del Gobierno Estatal y/o Municipal, así como Plataformas del Gobierno Federal.
- Trabajo de campo, el cual consiste en la aplicación la formulación y de entrevistas y la realización de reuniones de trabajo con los servidores públicos municipales responsables del programa, los cuales deben ser convocadas por el Contralor Municipal en función de las necesidades de información complementarias que se requieran para realizar un análisis exhaustivo de las poblaciones.

Fuentes de información:

- Puebla, S. d. (2022). Planeader: Fichas Municipales 2022. Región Acatlán- Tehuiztingo. Obtenido de Planeader: Fichas Municipales 2022: <https://planeader.puebla.gob.mx/pagina/FichasMunicipales.html>
- Bienestar, S. d. (31 de Enero de 2024). Secretaría de Bienestar: Informes anuales sobre la situación de pobreza y rezago social. Obtenido de Publicación del Informe anual sobre la situación de pobreza y rezago social de las entidades, municipios y demarcaciones territoriales del país.: <https://www.gob.mx/bienestar/documentos/informe-anual-sobre-la-situacion-de-pobreza-y-rezago-social>
- Hernández Torres, E. (21 de Septiembre de 2020). Implicaciones de la institucionalización del control interno municipal: vigilancia a servidores públicos en los municipios urbanos de México 2017. Obtenido de Indíxe de tesis digitales: https://flasco.repositorioinstitucional.mx/jspui/bitstream/1026/255/1/Hernandez_ET.pdf.
- H. Ayuntamiento de Tehuiztingo, P. (2021). Normatividad: H. Ayuntamiento de Tehuiztingo, Puebla. Obtenido de H. Ayuntamiento de Tehuiztingo, Puebla PMD 2021-2024: <https://ayuntamientotehuiztingo.gob.mx/ayuntamiento/21-24/normatividad/PMD%20TEHUITZINGO%202021-2024-version%20completa.pdf>

Definición y cuantificación de los conceptos poblacionales del Pp

Población Potencial	Procedimientos integrales para una eficiente administración de recursos y atención de obligaciones	Cuantificación: Criterios de	0 Territorio
Población Objetivo	Procedimientos integrales para una eficiente administración de recursos y atención de obligaciones	Cuantificación: Criterios de	0 Vulnerabilidad
Población atendida (beneficiarios)	Procedimientos integrales para una eficiente administración de recursos y atención de obligaciones	Cuantificación: Criterios de	0 Vulnerabilidad

Prof. Gaudencio Guevara Calixto
 Contralor Municipal

**CONTRALORIA
 MUNICIPAL
 H. AYUNTAMIENTO
 TEHUITZINGO, PUE.
 2021-2024**

C. Yomitzi Sánchez García
 Tesorera Municipal

**TESORERIA
 MUNICIPAL
 H. AYUNTAMIENTO
 TEHUITZINGO, PUE.
 2021-2024**

**PRESIDENCIA
 MUNICIPAL
 H. AYUNTAMIENTO
 TEHUITZINGO, PUE.
 2021-2024**



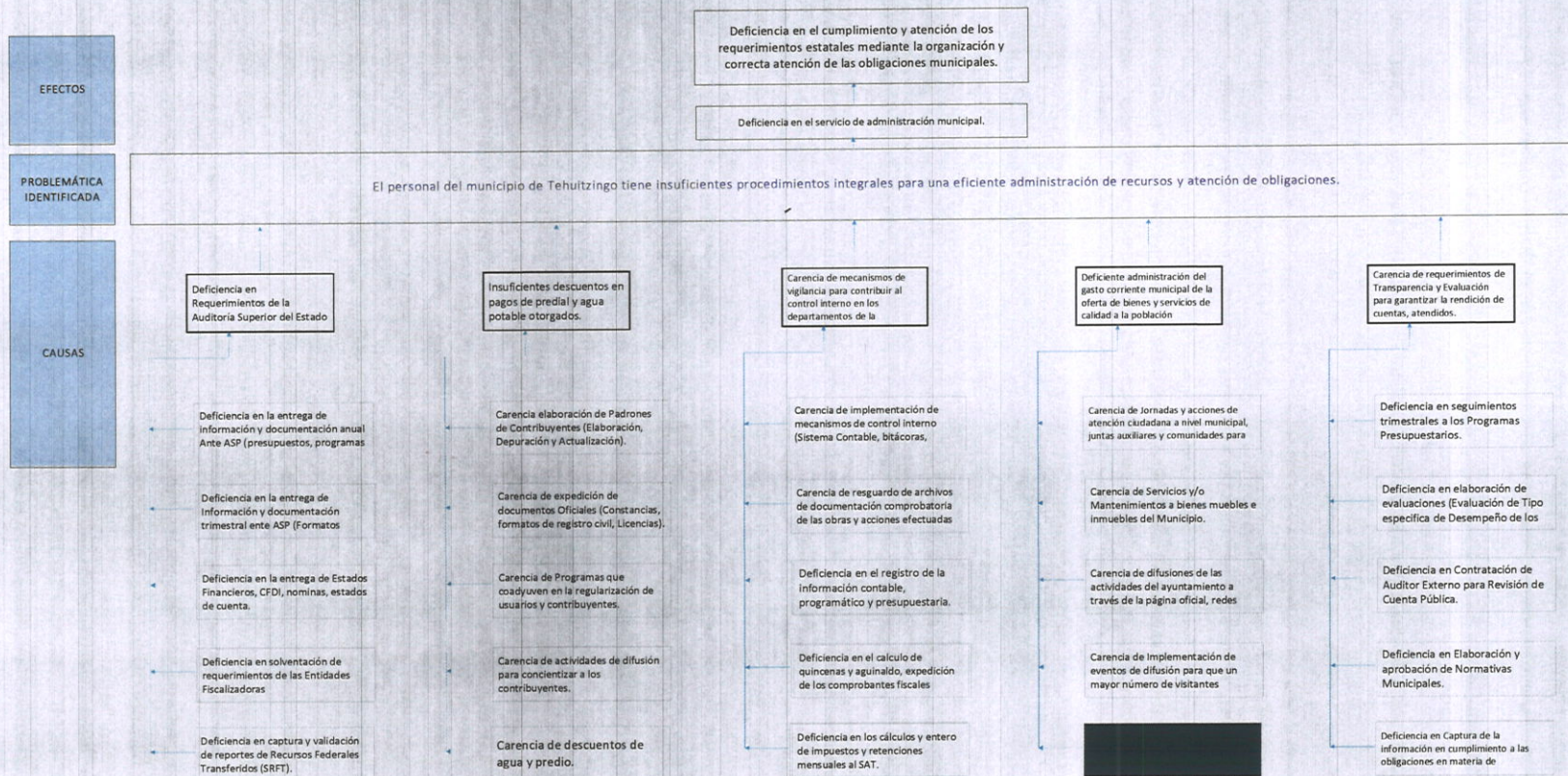
Ficha Técnica del Programa presupuestario

2. Estructura Analítica del Programa presupuestario

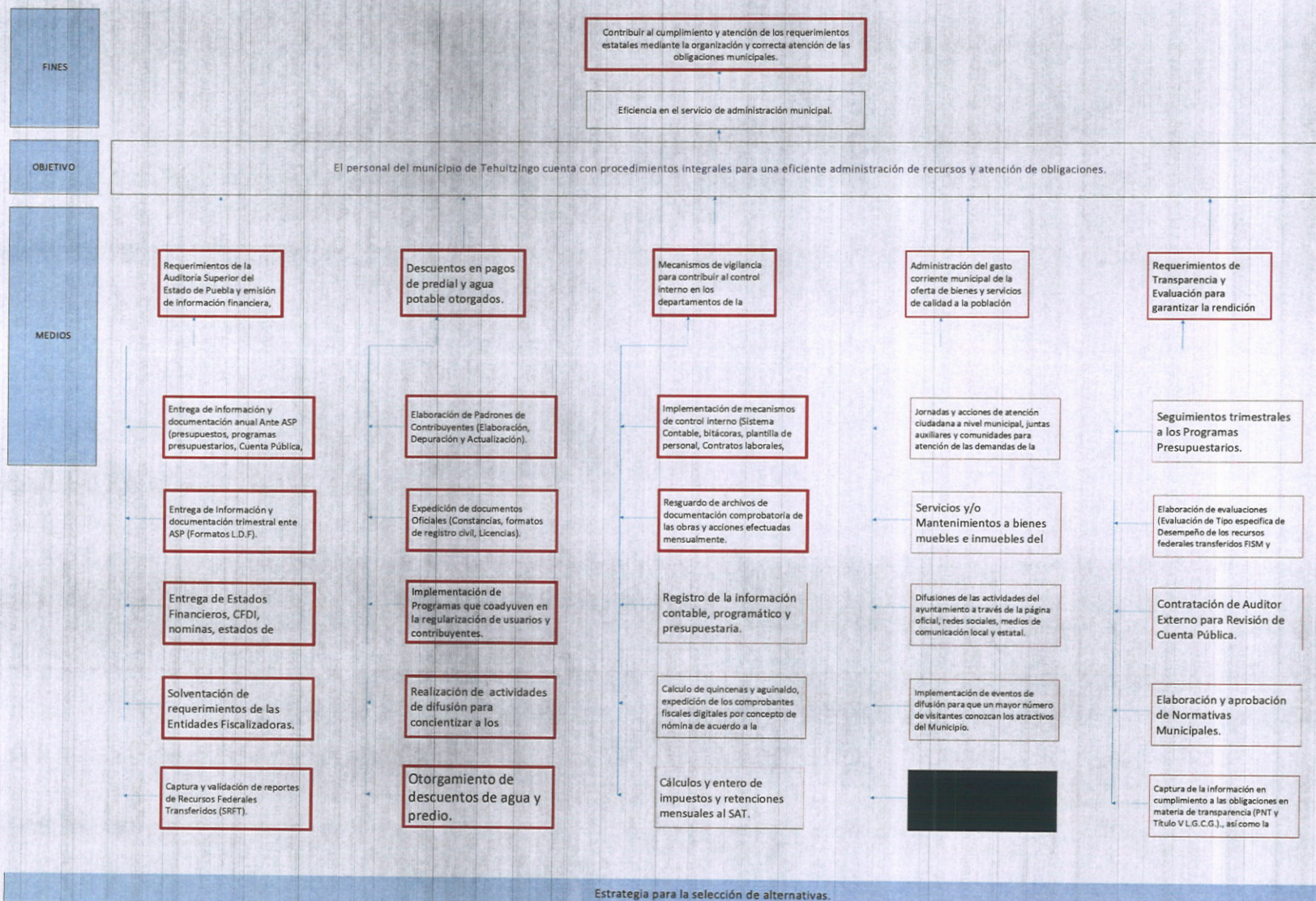
Datos de identificación del Programa Presupuestario (Pp)

Nombre del Municipio:	Tehuizingo, Puebla
Ejercicio fiscal:	2024
Nombre del Programa presupuestario:	Administración Eficiente de Recursos Financieros Municipales.
Clave del Programa presupuestario:	E3PTC
Dependencia o Entidad responsable del Pp:	Presidencia Municipal, Secretaría del Ayuntamiento, Registro Civil, Tesorería Municipal, Contraloría Municipal y Unidad de Transparencia

Árbol del Problema



Árbol de Objetivos



Explicar brevemente por qué las medidas que constituirán la intervención del PP son las opciones de acción más efectivas para lograr el objetivo deseado; debe guardar relación con el árbol del objetivo, conforme al Manual de Programación. Respondiendo las siguientes preguntas:
¿Cuáles son los mecanismos empleados para la entrega de bienes y servicios a la población objetivo? ¿Han sido efectivos?

Mediante la estrategia para la selección de alternativas, se determinarán las medidas que constituirán la intervención gubernamental, a través de la identificación de estrategias posibles para la solución de la problemática central y principalmente la factibilidad de cada una de las acciones tomando en cuenta los recursos disponibles del Ayuntamiento, lo que se resume en los siguientes cuatro pasos:

1. Identificar acciones que permitan materializar los medios
2. Analizar la factibilidad de cada acción
3. Agruparlas en estrategias alternativas
4. Seleccionar la mejor estrategia

En el árbol de objetivos se marcaron en rojo las alternativas elegidas.


CONTADOR GENERAL
Profra. Guadalupe Levara Calixto
General
H. AYUNTAMIENTO
TEHUITZINGO, PUE.
2021-2024


TESORERÍA
MUNICIPAL
C. Feohtzi Sánchez García
Tesorera Municipal
H. AYUNTAMIENTO
TEHUITZINGO, PUE.
2021-2024


PRESIDENCIA
MUNICIPAL
C. Alfredo Rosas Flores
Presidente Municipal
H. AYUNTAMIENTO
TEHUITZINGO, PUE.
2021-2024



Ficha Técnica del Programa presupuestario

3. Alineación del Programa presupuestario a los Instrumentos de Planeación Estratégica

Datos de identificación del Programa Presupuestario (Pp)

Nombre del Municipio:	Tehuiztingo, Puebla
Ejercicio fiscal:	2024
Nombre del Programa presupuestario:	Administración Eficiente de Recursos Financieros Municipales.
Clave del Programa presupuestario:	E3PTC
Dependencia o Entidad responsable del Pp:	Presidencia Municipal, Secretaría del Ayuntamiento, Registro Civil, Tesorería Municipal, Contraloría Municipal y Unidad de Transparencia


Nivel de objetivo de la MIR		Objetivos de Desarrollo Sostenible (ODS) Agenda 2030		Objetivos con enfoque de perspectiva de género e igualdad
		Objetivos	Metas	
Fin	Contribuir al cumplimiento y atención de los requerimientos estatales mediante la organización y correcta atención de las obligaciones municipales.	17. Alianza para lograr los objetivos	Aumentar el apoyo internacional para realizar actividades de creación de capacidad eficaces y específicas en los países en desarrollo a fin de respaldar los planes nacionales de implementación de todos los Objetivos de Desarrollo Sostenible, incluso mediante la cooperación Norte-Sur, Sur-Sur y triangular.	Aumentar el apoyo internacional para realizar actividades de creación de capacidad eficaces y específicas en los países en desarrollo a fin de respaldar los planes nacionales de implementación de todos los Objetivos de Desarrollo Sostenible, incluso mediante la cooperación Norte-Sur, Sur-Sur y triangular.
Propósito	El personal del municipio de Tehuiztingo cuenta con procedimientos integrales para una eficiente administración de recursos y atención de obligaciones.	17. Alianza para lograr los objetivos	Aumentar el apoyo internacional para realizar actividades de creación de capacidad eficaces y específicas en los países en desarrollo a fin de respaldar los planes nacionales de implementación de todos los Objetivos de Desarrollo Sostenible, incluso mediante la cooperación Norte-Sur, Sur-Sur y triangular.	Aumentar el apoyo internacional para realizar actividades de creación de capacidad eficaces y específicas en los países en desarrollo a fin de respaldar los planes nacionales de implementación de todos los Objetivos de Desarrollo Sostenible, incluso mediante la cooperación Norte-Sur, Sur-Sur y triangular.

Alineación al Plan Municipal de Desarrollo

Eje	3. Eficiencia y Transparencia Gubernamental
Objetivo	O1. Fortalecer las finanzas públicas municipales mediante un esquema del incremento de los ingresos propios, eficiencia en la ejecución del gasto, atención servicial de las demandas de la ciudadanía y una gestión honesta, eficiente y transparente, bajo la normatividad aplicable.
Estrategias	E1.1 Entrega eficaz de documentos requeridos por Entidades Fiscalizadoras y Normativas.
Líneas de Acción	L.A.1.1.1 Elaborar y entregar los Presupuestos de Ingresos y Egresos anuales. L.A.1.1.2 Emitir y entregar Estados Financieros y Cuenta Pública. L.A.1.1.3 Emitir y entregar formatos trimestrales en cumplimiento a la Ley de Disciplina Financiera. L.A.1.1.4 Elaborar y entregar el Programa Presupuestario Inicial y su Cumplimiento Final. L.A.1.1.5 Realizar el inventario y concentrado anual de nómina.

Alineación al Plan Estatal de Desarrollo

Eje	Eje 5. Transparencia, Participación ciudadana y combate a la corrupción.
Temática	1. Gobierno innovador
Objetivo	5.1. Promover un alto desempeño y un adecuado desarrollo administrativo que contribuyan a la transparencia e innovación institucional
Estrategias	5.1.1 Promover los procesos institucionales a través de mecanismos eficientes y la implementación de soluciones tecnológicas, así como del fortalecimiento del uso de las herramientas digitales
Líneas de Acción	5.1.1.2 Promover la simplificación de trámites, servicios y regulaciones en beneficio de la ciudadanía
Indicadores	2. Ranking del Subíndice de Gobiernos Eficientes y Eficaces del Índice de Competitividad





Ficha Técnica del Programa presupuestario

4. Matriz de Indicadores para Resultados (MIR)

Datos de identificación del Programa Presupuestario (Pp)

Nombre del Municipio:	Tehuiztzingo, Puebla
Ejercicio fiscal:	2024
Nombre del Programa presupuestario:	Administración Eficiente de Recursos Financieros Municipales.
Clave del Programa presupuestario:	E3PTC
Dependencia o Entidad responsable del Pp:	Presidencia Municipal, Secretaría del Ayuntamiento, Registro Civil, Tesorería Municipal, Contraloría Municipal y Unidad de Transparencia

Nivel	Resumen Narrativo (Objetivos)	Indicadores (Nombre del indicador y método de cálculo)	Medios de Verificación	Supuestos
FIN	Contribuir al cumplimiento y atención de los requerimientos estatales mediante la organización y correcta atención de las obligaciones municipales.	Porcentaje de cumplimiento de los requerimientos de instituciones federales y estatales.	Reportes de trabajo del área. Informes anuales sobre la situación de pobreza y rezago social.	Ampliaciones/ Reducciones del presupuesto de egresos. Cambios en la programación laboral.
PROPÓSITO	El personal del municipio de Tehuiztzingo cuenta con procedimientos integrales para una eficiente administración de recursos y atención de obligaciones.	Índice de planeación y evaluación municipal.	Reportes de trabajo del área. Informes anuales sobre la situación de pobreza y rezago social.	Ampliaciones/ Reducciones del presupuesto de egresos. Cambios en la programación laboral.
COMPONENTES	1 Requerimientos de la Auditoría Superior del Estado de Puebla y emisión de información financiera, para una adecuada rendición de cuentas a la ciudadanía entregados.	Porcentaje de cumplimiento de documentación requerida por la Auditoría Superior del Estado de Puebla.	Reportes de trabajo del área. Informes anuales sobre la situación de pobreza y rezago social.	Ampliaciones/ Reducciones del presupuesto de egresos. Cambios en la programación laboral.
	2 Descuentos en pagos de predial y agua potable otorgados.	Porcentaje de población beneficiada.	Reportes de trabajo del área. Informes anuales sobre la situación de pobreza y rezago social.	Ampliaciones/ Reducciones del presupuesto de egresos. Cambios en la programación laboral.
	3 Mecanismos de vigilancia para contribuir al control interno en los departamentos de la administración pública municipal, implementados.	Porcentaje de auditorías realizadas a la administración pública municipal.	Reportes de trabajo del área. Informes anuales sobre la situación de pobreza y rezago social.	Ampliaciones/ Reducciones del presupuesto de egresos. Cambios en la programación laboral.
	4 Administración del gasto corriente municipal de la oferta de bienes y servicios de calidad a la población brindados.	Índice de capacidad de ejecución del gasto público.	Reportes de trabajo del área. Informes anuales sobre la situación de pobreza y rezago social.	Ampliaciones/ Reducciones del presupuesto de egresos. Cambios en la programación laboral.
	5 Requerimientos de Transparencia y Evaluación para garantizar la rendición de cuentas, atendidos.	Porcentaje de eficacia en la atención de solicitudes de acceso a la información.	Reportes de trabajo del área. Informes anuales sobre la situación de pobreza y rezago social.	Ampliaciones/ Reducciones del presupuesto de egresos. Cambios en la programación laboral.
ACTIVIDADES (COMPONENTE 1)	1.1 Entrega de información y documentación anual Ante ASP (presupuestos, programas presupuestarios, Cuenta Pública, Nomina e Inventarios).	Entregas	Reportes de trabajo del área.	Ampliaciones/ Reducciones del presupuesto de egresos. Cambios en la programación laboral.
	1.2 Entrega de Información y documentación trimestral ente ASP (Formatos L.D.F).	Entregas	Reportes de trabajo del área.	Ampliaciones/ Reducciones del presupuesto de egresos. Cambios en la programación laboral.
	1.3 Entrega de Estados Financieros, CFDI, nominas, estados de cuenta.	Entregas	Reportes de trabajo del área.	Ampliaciones/ Reducciones del presupuesto de egresos. Cambios en la programación laboral.

	1.4	Solventación de requerimientos de las Entidades Fiscalizadoras.	Solventación	Reportes de trabajo del área.	Ampliaciones/ Reducciones del presupuesto de egresos. Cambios en la programación laboral.
	1.5	Captura y validación de reportes de Recursos Federales Transferidos (SRFT).	Validaciones	Reportes de trabajo del área.	Ampliaciones/ Reducciones del presupuesto de egresos. Cambios en la programación laboral.
ACTIVIDADES (COMPONENTE 2)	2.1	Elaboración de Padrones de Contribuyentes (Elaboración, Depuración y Actualización).	Padrones	Reportes de trabajo del área.	Ampliaciones/ Reducciones del presupuesto de egresos. Cambios en la programación laboral.
	2.2	Expedición de documentos Oficiales (Constancias, formatos de registro civil, Licencias).	Documentos	Reportes de trabajo del área.	Ampliaciones/ Reducciones del presupuesto de egresos. Cambios en la programación laboral.
	2.3	Implementación de Programas que coadyuven en la regularización de usuarios y contribuyentes.	Programas	Reportes de trabajo del área.	Ampliaciones/ Reducciones del presupuesto de egresos. Cambios en la programación laboral.
	2.4	Realización de actividades de difusión para concientizar a los contribuyentes.	Actividades	Reportes de trabajo del área.	Ampliaciones/ Reducciones del presupuesto de egresos. Cambios en la programación laboral.
	2.5	Otorgamiento de descuentos de agua y predio.	Descuentos	Reportes de trabajo del área.	Ampliaciones/ Reducciones del presupuesto de egresos. Cambios en la programación laboral.
ACTIVIDADES (COMPONENTE 3)	3.1	Implementación de mecanismos de control interno (Sistema Contable, bitácoras, plantilla de personal, Contratos laborales, Declaraciones Patrimoniales, padrones de proveedores y contratistas, inventarios).	Mecanismos	Reportes de trabajo del área.	Ampliaciones/ Reducciones del presupuesto de egresos. Cambios en la programación laboral.
	3.2	Resguardo de archivos de documentación comprobatoria de las obras y acciones efectuadas mensualmente.	Resguardos	Reportes de trabajo del área.	Ampliaciones/ Reducciones del presupuesto de egresos.
	3.3	Registro de la información contable, programático y presupuestaria.	Registros	Reportes de trabajo del área.	Ampliaciones/ Reducciones del presupuesto de egresos. Cambios en la programación laboral.
	3.4	Calculo de quincenas y aguinaldo, expedición de los comprobantes fiscales digitales por concepto de nómina de acuerdo a la normatividad aplicable.	Calculos	Reportes de trabajo del área.	Ampliaciones/ Reducciones del presupuesto de egresos. Cambios en la programación laboral.
	3.5	Cálculos y entero de impuestos y retenciones mensuales al SAT.	Calculos	Reportes de trabajo del área.	Ampliaciones/ Reducciones del presupuesto de egresos. Cambios en la programación laboral.
ACTIVIDADES (COMPONENTE 4)	4.1	Jornadas y acciones de atención ciudadana a nivel municipal, juntas auxiliares y comunidades para atención de las demandas de la población con diligencia y oportunidad en base a la normatividad.	Jornadas	Reportes de trabajo del área.	Ampliaciones/ Reducciones del presupuesto de egresos. Cambios en la programación laboral.
	4.2	Servicios y/o Mantenimientos a bienes muebles e inmuebles del Municipio.	Servicios	Reportes de trabajo del área.	Ampliaciones/ Reducciones del presupuesto de egresos. Cambios en la programación laboral.
	4.3	Difusiones de las actividades del ayuntamiento a través de la página oficial, redes sociales, medios de comunicación local y estatal.	Difusiones	Reportes de trabajo del área.	Ampliaciones/ Reducciones del presupuesto de egresos. Cambios en la programación laboral.
	4.4	Implementación de eventos de difusión para que un mayor número de visitantes conozcan los atractivos del Municipio.	Eventos	Reportes de trabajo del área.	Ampliaciones/ Reducciones del presupuesto de egresos. Cambios en la programación laboral.

ACTIVIDADES (COMPONENTE 5)	5.1	Seguimientos trimestrales a los Programas Presupuestarios.	Seguimientos	Reportes de trabajo del área.	Ampliaciones/ Reducciones del presupuesto de egresos. Cambios en la programación laboral.
	5.2	Elaboración de evaluaciones (Evaluación de Tipo específica de Desempeño de los recursos federales transferidos FISM y FORTAMUN, y evaluación del PMD).	Evaluaciones	Reportes de trabajo del área.	Ampliaciones/ Reducciones del presupuesto de egresos. Cambios en la programación laboral.
	5.3	Contratación de Auditor Externo para Revisión de Cuenta Pública.	Contratación	Reportes de trabajo del área.	Ampliaciones/ Reducciones del presupuesto de egresos. Cambios en la programación laboral.
	5.4	Elaboración y aprobación de Normativas Municipales.	normativas	Reportes de trabajo del área.	Ampliaciones/ Reducciones del presupuesto de egresos. Cambios en la programación laboral.
	5.5	Captura de la información en cumplimiento a las obligaciones en materia de transparencia (PNT y Título V L.G.C.G.), así como la atención de requerimientos, verificaciones y capacitaciones para la promoción de la Transparencia Municipal.	Acciones	Reportes de trabajo del área.	Ampliaciones/ Reducciones del presupuesto de egresos. Cambios en la programación laboral.

	Aprobado:	Modificado:	Devengado:	Ejercido
Costo Total del Programa	\$ 10,412,219.82	\$ 10,412,219.82	\$ 2,803,455.59	\$ 2,775,219.59

Fuente de Financiamiento										
1.1 Recursos Fiscales;	Especificar:	1.5 Recursos Federales;	Participaciones	Especificar:	1.5 Recursos Federales;	FISM	Especificar:	1.5 Recursos Federales;	FORTAMUN	Especificar:
\$	193,142.88	\$		2,610,312.71	\$			\$		

Clasificación Administrativa	Clasificación Funcional y Programática			
	Finalidad	Función	Subfunción	Programa presupuestario (letra mayúscula)
3.0.0.0 SECTOR PUBLICO MUNICIPAL 3.1.0.0.0 SECTOR PUBLICO NO FINANCIERO 3.1.1.0.0 GOBIERNO GENERAL MUNICIPAL 3.1.1.1.0 Gobierno Municipal	1. Gobierno	1.5. Asuntos financieros y hacendarios	1.5.1 Asuntos Financieros	E3PTC ADMINISTRACIÓN EFICIENTE DE RECURSOS FINANCIEROS MUNICIPALES


 Prof. Guadalupe Arellano Calixto
 Contralor Municipal
 Elaboró
CONTRALORIA MUNICIPAL
H. AYUNTAMIENTO TEHUITZINGO, PUE.
2021-2024


 C. Yomitz Sánchez García
 Tesorera Municipal
 Revisó
TESORERIA MUNICIPAL
H. AYUNTAMIENTO TEHUITZINGO, PUE.
2021-2024


 Alfredo Rosas Flores
PRESIDENCIA MUNICIPAL
H. AYUNTAMIENTO TEHUITZINGO, PUE.
2021-2024



Ficha Técnica del Programa presupuestario

FIN

Ficha Técnica de Seguimiento de Indicadores (FTSI)

Nombre del Municipio:	Tehuizingo, Puebla
Resumen Narrativo de la MIR:	Contribuir al cumplimiento y atención de los requerimientos estatales mediante la organización y correcta atención de las obligaciones municipales.
Datos de Identificación del Programa Institucional	
Programa Presupuestario:	Administración Eficiente de Recursos Financieros Municipales.
Dependencia o Entidad responsable del Pp:	Presidencia Municipal, Secretaría del Ayuntamiento, Registro Civil, Tesorería Municipal, Contraloría Municipal y Unidad de Transparencia

Datos de Identificación del Indicador			
Nombre del indicador:	Porcentaje de cumplimiento de los requerimientos de instituciones federales y estatales.	Tipo de indicador:	Estratégicos
Descripción ¿qué mide el indicador?	Mide el porcentaje de cumplimiento de los requerimientos, con respecto al total de requerimientos de instituciones federales y estatales	Dimensión del indicador:	Eficacia
Unidad de medida:	Requerimientos	Unidad Responsable del indicador de FIN:	Tesorería Municipal
Método de cálculo o Fórmula del Indicador:	$(V1/V2) * 100$	Algoritmo	Número de requerimientos de instituciones federales y estatales
			Total de requerimientos
Medios de verificación de las variables			
Numerador (Variable 1)	Reportes de trabajo del área.		
Denominador (Variable 2)	Informes anuales sobre la situación de pobreza y rezago social.		

Características del indicador	Claridad	Relevancia	Economía	Monitoreable	Adecuado	Aporte marginal
	X	X	X	X	X	X
Justificación del cumplimiento de las características CREMAA	Es entendible y preciso. Evita cualquier ambigüedad para que no surjan dudas.	Sus elementos más importantes se relacionan directamente con el objetivo.	Puede ser financiado por la organización, es decir, sus beneficios no superan los costos.	Los medios de verificación y cálculo son claros para que se pueda comprobar.	La información que brinda el indicador es suficiente para realizar un juicio y/o tomar una decisión.	Se obtiene información adicional de este indicador, con relación a los objetivos propuestos

Determinación de Metas						
Línea base	Valor	Año	Periodicidad:	Trimestral		
	100%	2023	Sentido del indicador:	Ascendente	Comportamiento del indicador:	Regular
Metas Anuales						
Ejercicio fiscal:	2022	2023	2024	Acumulada (metas de la Administración)	Observaciones y/o comentarios	
Programada	100	100	100	100		
Realizada	100	100				



Ficha Técnica del Programa presupuestario

FIN

Ficha Técnica de Seguimiento de Indicadores (FTSI)

Programación de Metas subanuales

Metas	1er Trimestre			2do Trimestre			3ro Trimestre			4to Trimestre			Meta Anual (acumulada)	
	Ene	Feb	Mar	Abr	May	Jun	Jul	Ago	Sep	Oct	Nov	Dic		
Programada (A)	100	100	100	100	100	100	100	100	100	100	100	100	100%	
Realizada (B)	100	100	100										100%	
Avance % = [(A)/(B)]*100	100%	100%	100%										100%	
Parámetros de semaforización	Avance 80-110%	Aceptable	Avance 80 - 90% y 110%- 120%	En riesgo	Avance <80% y >120%	Crítico							Cumplimiento del indicador	100%

Explicaciones y causas de las variaciones al incumplimiento de la programación



**PRESIDENCIA
MUNICIPAL**

**H. AYUNTAMIENTO
TEHUITZINGO, PUE.
2021-2024**



**CONTRALORIA
MUNICIPAL**
H. AYUNTAMIENTO
TEHUITZINGO, PUE.
2021-2024



**TESORERIA
MUNICIPAL**
H. AYUNTAMIENTO
TEHUITZINGO, PUE.
2021-2024



Ficha Técnica del Programa presupuestario

PROPÓSITO

Ficha Técnica de Seguimiento de Indicadores (FTSI)

Nombre del Municipio:	Tehuizingo, Puebla
Resumen Narrativo de la MIR:	El personal del municipio de Tehuizingo cuenta con procedimientos integrales para una eficiente administración de recursos y atención de obligaciones.
Datos de Identificación del Programa Institucional	
Programa Presupuestario:	Administración Eficiente de Recursos Financieros Municipales.
Dependencia o Entidad responsable del Pp:	Presidencia Municipal, Secretaría del Ayuntamiento, Registro Civil, Tesorería Municipal, Contraloría Municipal y Unidad de Transparencia

Datos de Identificación del Indicador			
Nombre del indicador:	Índice de planeación y evaluación municipal.	Tipo de indicador:	Estratégicos
Descripción ¿qué mide el indicador?	Mide el índice de planeación y evaluación municipal	Dimensión del indicador:	Eficacia
Unidad de medida:	Mecanismos	Unidad Responsable del indicador de PROPÓSITO:	Contraloría Municipal
Método de cálculo o Fórmula del Indicador:	$(V1/V2) * 100$	Algoritmo	Numerador (Variable 1)
			Denominador (Variable 2)
Medios de verificación de las variables			
Numerador (Variable 1)	Reportes de trabajo del área.		
Denominador (Variable 2)	Informes anuales sobre la situación de pobreza y rezago social.		

Características del indicador	Claridad	Relevancia	Economía	Monitoreable	Adecuado	Aporte marginal
	X	X	X	X	X	X
Justificación del cumplimiento de las características CREMAA	Es entendible y preciso. Evita cualquier ambigüedad para que no surjan dudas.	Sus elementos más importantes se relacionan directamente con el objetivo.	Puede ser financiado por la organización, es decir, sus beneficios no superan los costos.	Los medios de verificación y cálculo son claros para que se pueda comprobar.	La información que brinda el indicador es suficiente para realizar un juicio y/o tomar una	Se obtiene información adicional de este indicador, con relación a los objetivos propuestos

Determinación de Metas							
Línea base	Valor	Año	Periodicidad:	Trimestral			
	100%	2023	Sentido del indicador:	Ascendente	Comportamiento del indicador:	Regular	
Metas Anuales							
Ejercicio fiscal:	2022	2023	2024	Acumulada (metas de la Administración)	Observaciones y/o comentarios		
Programada	100	100	100	100			
Realizada	100	100					



Reporte:

Primer Trimestre

Ficha Técnica del Programa presupuestario

PROPÓSITO

Ficha Técnica de Seguimiento de Indicadores (FTSI)

Programación de Metas subanuales

Metas	1er Trimestre			2do Trimestre			3ro Trimestre			4to Trimestre			Meta Anual (acumulada)
	Ene	Feb	Mar	Abr	May	Jun	Jul	Ago	Sep	Oct	Nov	Dic	
Programada (A)	100	100	100	100	100	100	100	100	100	100	100	100	100%
Realizada (B)	100	100	100										100%
Avance % = [(A)/(B)]*100	100%	100%	100%										100%

Parámetros de semaforización	Avance >= 110%	Aceptable	Avance 80 - 90% y 110%-120%	En riesgo	Avance <80% y >120%	Critico						Cumplimiento del indicador	100%
------------------------------	----------------	-----------	-----------------------------	-----------	---------------------	---------	--	--	--	--	--	----------------------------	------

Explicaciones y causas de las variaciones al incumplimiento de la programación



PRESIDENCIA MUNICIPAL

C. Alfredo Rosas Flores

H. AYUNTAMIENTO TEHUITZINGO, PUE. 2021-2024

Profr. Gaudencio Guayra Calixto
Contralor Municipal



CONTRALORIA MUNICIPAL H. AYUNTAMIENTO TEHUITZINGO, PUE. 2021-2024

C. Yomitzi Sánchez García
Tesorera Municipal



TESORERIA MUNICIPAL H. AYUNTAMIENTO TEHUITZINGO, PUE. 2021-2024



Ficha Técnica de Seguimiento de Indicadores

Reporte: Primer Trimestre

COMPONENTE 1

Ficha Técnica de Seguimiento de Indicadores (FTSI)

Nombre del Municipio:	Tehuizingo, Puebla
Resumen Narrativo de la MIR:	Requerimientos de la Auditoría Superior del Estado de Puebla y emisión de información financiera, para una adecuada rendición de cuentas a la ciudadanía entregados.
Datos de Identificación del Programa Institucional	
Programa Presupuestario:	Administración Eficiente de Recursos Financieros Municipales.
Unidad responsable:	Presidencia Municipal, Secretaría del Ayuntamiento, Registro Civil, Tesorería Municipal, Contraloría Municipal y Unidad de Transparencia

Datos de Identificación del Indicador			
Nombre del indicador:	Porcentaje de mecanismos para la contestación de requerimientos de la ASE implementados	Tipo de indicador:	Estratégicos
Descripción ¿qué mide el indicador?	Mide el porcentaje de mecanismos para la contestación de requerimientos de la ASE implementados, con respecto al total de los programados	Dimensión del indicador:	Eficacia
Unidad de medida:	Mecanismos	Unidad Responsable del Indicador del Componente 1:	Tesorería Municipal
Método de cálculo o Fórmula del Indicador:	$(V1/V2) * 100$	Algoritmo	Mecanismos para la contestación de requerimientos de la ASE implementados
		Numerador (Variable 1) Denominador (Variable 2)	Total de mecanismos programados
Medio de verificación de las variables			
Numerador (Variable 1)	Reportes de trabajo del área.		
Numerador (Variable 2)	Informes anuales sobre la situación de pobreza y rezago social.		

Características del indicador	Claridad	Relevancia	Economía	Monitoreable	Adecuado	Aporte marginal
	X	X	X	X	X	X
Justificación del cumplimiento de las características CREMAA	Es entendible y preciso. Evita cualquier ambigüedad para que no surjan dudas.	Sus elementos más importantes se relacionan directamente con el objetivo.	Puede ser financiado por la organización, es decir, sus beneficios no superan los costos.	Los medios de verificación y cálculo son claros para que se pueda comprobar.	La información que brinda el indicador es suficiente para realizar un juicio y/o tomar una decisión.	Se obtiene información adicional de este indicador, con relación a los objetivos propuestos.

Determinación de Metas						
Línea base	Valor	Año	Periodicidad:	Trimestral		
	100%	2023	Sentido del indicador:	Ascendente	Comportamiento del indicador:	Regular
Metas Anuales						
Ejercicio fiscal:	2022	2023	2024	Acumulada	Observaciones y/o comentarios	
Programada	100	100	100	100		
Realizada	100	100				

Programación de Metas subanuales

Metas	1er Trimestre			2do Trimestre			3ro Trimestre			4to Trimestre			Meta acumulada
	Ene	Feb	Mar	Abr	May	Jun	Jul	Ago	Sep	Oct	Nov	Dic	
Programada	100	100	100	100	100	100	100	100	100	100	100	100	100%
Realizada	100	100	100										100%
Avance %	100%	100%	100%										100%

Parámetros de semaforización	Avance 00-79%	Acceptable	Avance 80-90% y 110%-120%	En riesgo	Avance <80% y >120%	Crítico						Cumplimiento del indicador	100%
------------------------------	------------------	------------	------------------------------	-----------	------------------------	---------	--	--	--	--	--	----------------------------	------

Actividades

Resumen Narrativo	Nombre del indicador	1er Trimestre			2do Trimestre			3ro Trimestre			4to Trimestre			Meta acumulada	
		Ene	Feb	Mar	Abr	May	Jun	Jul	Ago	Sep	Oct	Nov	Dic		
1.- Entrega de información y documentación anual Ante ASP (presupuestos, programas presupuestarios, Cuenta Pública, Nominas e Inventarios).	Entregas	Progr.	3	0	0	1	0	0	0	0	0	0	2	6	
		Real.	3	0	0									3	
2.- Entrega de Información y documentación trimestral ente ASP (Formatos L.D.F.).	Entregas	Progr.	0	0	2	0	0	2	0	0	2	0	0	2	8
		Real.	0	0	2										2
3.-Entrega de Estados Financieros, CFDI, nominas, estados de cuenta.	Entregas	Progr.	4	4	4	4	4	4	4	4	4	4	4	48	
		Real.	4	4	4										12
4.-Solventación de requerimientos de las Entidades Fiscalizadoras.	Solventación	Progr.	0	0	1	0	0	1	0	1	1	1	0	1	6
		Real.	0	0	1										1
5.-Captura y validación de reportes de Recursos Federales Transferidos (SRFT).	Validaciones	Progr.	1	0	1	0	0	0	2	0	0	1	0	0	5
		Real.	1	0	1										2

Explicaciones y causas de las variaciones al incumplimiento de la programación

ESTADOS UNIDOS MEXICANOS
 H. AYUNTAMIENTO
 Tehuacan, Puebla, Calixto
 J. G. Hernández
 Presidente Municipal
CONTRALORIA MUNICIPAL
 H. AYUNTAMIENTO
 TEHUITZINGO, PUE.
 2021-2024

ESTADOS UNIDOS MEXICANOS
 H. AYUNTAMIENTO
 Tehuacan, Puebla, Calixto
 E. C. Yomitz Sánchez García
 Tesorera Municipal
TESORERIA MUNICIPAL
 H. AYUNTAMIENTO
 TEHUITZINGO, PUE.
 2021-2024

ESTADOS UNIDOS MEXICANOS
PRESIDENCIA MUNICIPAL
 H. AYUNTAMIENTO
 TEHUITZINGO, PUE.
 2021-2024



Reporte:

Primer Trimestre

Ficha Técnica de Seguimiento de Indicadores

COMPONENTE 2

Ficha Técnica de Seguimiento de Indicadores (FTSI)

Nombre del Municipio:	Tehuiztzingo, Puebla
Resumen Narrativo de la MIR:	Descuentos en pagos de predial y agua potable otorgados.
Datos de Identificación del Programa Institucional	
Programa Presupuestario:	Administración Eficiente de Recursos Financieros Municipales.
Unidad responsable:	Presidencia Municipal, Secretaría del Ayuntamiento, Registro Civil, Tesorería Municipal, Contraloría Municipal y Unidad de Transparencia

Datos de Identificación del Indicador			
Nombre del indicador:	Porcentaje de población beneficiada	Tipo de indicador:	Estratégicos
Descripción ¿qué mide el indicador?	Mide el porcentaje de población beneficiada con respecto al total de usuarios atendidos	Dimensión del indicador:	Eficacia
Unidad de medida:	Personas	Unidad Responsable del Indicador del Componente 2:	Tesorería Municipal
Método de cálculo o Fórmula del Indicador:	$(V1/V2) * 100$	Algoritmo	Número de población beneficiada.
			Total de usuarios atendidos.
Medio de verificación de las variables			
Numerador (Variable 1)	Reportes de trabajo del área.		
Numerador (Variable 2)	Informes anuales sobre la situación de pobreza y rezago social.		

Características del indicador	Claridad	Relevancia	Economía	Monitoreable	Adecuado	Aporte marginal
	X	X	X	X	X	X
Justificación del cumplimiento de las características CREMAA	Es entendible y preciso. Evita cualquier ambigüedad para que no surjan dudas.	Sus elementos más importantes se relacionan directamente con el objetivo.	Puede ser financiado por la organización, es decir, sus beneficios no superan los costos.	Los medios de verificación y cálculo son claros para que se pueda comprobar.	La información que brinda el indicador es suficiente para realizar un juicio y/o tomar una decisión.	Se obtiene información adicional de este indicador, con relación a los objetivos propuestos

Determinación de Metas						
Línea base	Valor	Año	Periodicidad:	Trimestral		
	100%	2023	Sentido del indicador:	Ascendente	Comportamiento del indicador:	Regular
Metas Anuales						
Ejercicio fiscal:	2022	2023	2024	Acumulada	Observaciones y/o comentarios	
Programada	100	100	100	100		
Realizada	100	100				

Programación de Metas subanuales

Metas	1er Trimestre			2do Trimestre			3ro Trimestre			4to Trimestre			Meta acumulada
	Ene	Feb	Mar	Abr	May	Jun	Jul	Ago	Sep	Oct	Nov	Dic	
Programada	100	100	100	100	100	100	100	100	100	100	100	100	100%
Realizada	100	100	100										100%
Avance %	100%	100%	100%										100%

Parámetros de semaforización	Avance <80%	Aceptable	Avance 80 - 90% y 110%-120%	En riesgo	Avance <80% y >120%	Critico	Cumplimiento del indicador	100%
------------------------------	-------------	-----------	-----------------------------	-----------	---------------------	---------	----------------------------	------

Actividades

Resumen Narrativo	Nombre del indicador	1er Trimestre			2do Trimestre			3ro Trimestre			4to Trimestre			Meta acumulada	
		Ene	Feb	Mar	Abr	May	Jun	Jul	Ago	Sep	Oct	Nov	Dic		
1.- Elaboración de Padrones de Contribuyentes (Elaboración, Depuración y Actualización).	Padrones	Progr.	0	0	0	0	0	1	0	0	1	0	0	1	3
		Real.	0	0	0										
2.- Expedición de documentos Oficiales (Constancias, formatos de registro civil, Licencias).	Documentos	Progr.	300	300	300	300	300	300	300	300	300	300	300	300	3600
		Real.	300	300	300										
3.- Implementación de Programas que coadyuven en la regularización de usuarios y contribuyentes.	Programas	Progr.	0	0	1	0	0	0	0	0	1	0	0	1	3
		Real.	0	0	1										
4.- Realización de actividades de difusión para concientizar a los contribuyentes.	Actividades	Progr.	0	0	0	0	0	1	0	0	0	0	0	1	2
		Real.	0	0	0										
5.- Otorgamiento de descuentos de agua y predio.	Descuentos	Progr.	10	10	30	50	10	10	10	10	10	10	10	30	200
		Real.	10	10	30										

Explicaciones y causas de las variaciones al incumplimiento de la programación

ESTADOS UNIDOS MEXICANOS
PRESIDENCIA MUNICIPAL
 H. AYUNTAMIENTO
TEHUITZINGO, PUE.
 2021-2024

ESTADOS UNIDOS MEXICANOS
 Bro/ E. Madaleno Guevara Caixto
 Presidente Municipal
CONTRALORIA MUNICIPAL
 H. AYUNTAMIENTO
TEHUITZINGO, PUE.
 2021-2024

ESTADOS UNIDOS MEXICANOS
 C. Yomitzi Sánchez García
 Tesorera Municipal
TESORERIA MUNICIPAL
 H. AYUNTAMIENTO
TEHUITZINGO, PUE.
 2021-2024



Ficha Técnica de Seguimiento de Indicadores

Reporte:

Primer Trimestre

COMPONENTE 3

Ficha Técnica de Seguimiento de Indicadores (FTSI)


Nombre del Municipio:	Tehuizingo, Puebla
Resumen Narrativo de la MIR:	Mecanismos de vigilancia para contribuir al control interno en los departamentos de la administración pública municipal, implementados.
Datos de Identificación del Programa Institucional	
Programa Presupuestario:	Administración Eficiente de Recursos Financieros Municipales.
Unidad responsable:	Presidencia Municipal, Secretaría del Ayuntamiento, Registro Civil, Tesorería Municipal, Contraloría Municipal y Unidad de Transparencia

Datos de Identificación del Indicador			
Nombre del indicador:	Porcentaje de auditorías realizadas a la administración pública municipal.	Tipo de indicador:	Estratégicos
Descripción ¿qué mide el indicador?	Mide el porcentaje de auditorías realizadas a la administración pública municipal, con respecto a las auditorías programadas.	Dimensión del indicador:	Eficacia
Unidad de medida:	Auditorías	Unidad Responsable del Indicador del Componente 3:	Contraloría Municipal
Método de cálculo o Fórmula del Indicador:	$(V1/V2) * 100$	Algoritmo	Número de auditorías realizadas a la administración pública municipal
			Total de auditorías programadas en la administración pública municipal
Medio de verificación de las variables			
Numerador (Variable 1)	Reportes de trabajo del área.		
Numerador (Variable 2)	Informes anuales sobre la situación de pobreza y rezago social.		

Características del indicador	Claridad	Relevancia	Economía	Monitoreable	Adecuado	Aporte marginal
	X	X	X	X	X	X
Justificación del cumplimiento de las características CREMAA	Es entendible y preciso. Evita cualquier ambigüedad para que no surjan dudas.	Sus elementos más importantes se relacionan directamente con el objetivo.	Puede ser financiado por la organización, es decir, sus beneficios no superan los costos.	Los medios de verificación y cálculo son claros para que se pueda comprobar.	La información que brinda el indicador es suficiente para realizar un juicio y/o tomar una decisión.	Se obtiene información adicional de este indicador, con relación a los objetivos propuestos.


Determinación de Metas						
Línea base	Valor	Año	Periodicidad:	Trimestral		
	100%	2023	Sentido del indicador:	Ascendente	Comportamiento del indicador:	Regular
Metas Anuales						
Ejercicio fiscal:	2022	2023	2024	Acumulada	Observaciones y/o comentarios	
Programada	100	100	100	100		
Realizada	100	100				

Profra. Audencio Guevara Calixto
Contralor Municipal



**CONTRALORIA
MUNICIPAL
H. AYUNTAMIENTO
TEHUITZINGO, PUE.
2021-2024**

C. Yomitzi Sánchez García
Tesorera Municipal



**TESORERIA
MUNICIPAL**

**H. AYUNTAMIENTO
TEHUITZINGO, PUE.
2021-2024**



**PRESIDENCIA
MUNICIPAL**

C. Alfredo Rosas Flores
Presidente Municipal

**H. AYUNTAMIENTO
TEHUITZINGO, PUE.
2021-2024**



Reporte:

Primer Trimestre

Ficha Técnica de Seguimiento de Indicadores

COMPONENTE 4

Ficha Técnica de Seguimiento de Indicadores (FTSI)

Nombre del Municipio:	Tehuizingo, Puebla					
Resumen Narrativo de la MIR:	Administración del gasto corriente municipal de la oferta de bienes y servicios de calidad a la población brindados.					
Datos de Identificación del Programa Institucional						
Programa Presupuestario:	Administración Eficiente de Recursos Financieros Municipales.					
Unidad responsable:	Presidencia Municipal, Secretaría del Ayuntamiento, Registro Civil, Tesorería Municipal, Contraloría Municipal y Unidad de Transparencia					
Datos de Identificación del Indicador						
Nombre del indicador:	Índice de capacidad de ejecución del gasto público.				Tipo de indicador:	Estratégicos
Descripción ¿qué mide el indicador?	Mide el Índice de capacidad de ejecución del gasto público, con respecto al presupuesto aprobado				Dimensión del indicador:	Eficacia
Unidad de medida:	Pesos				Unidad Responsable del indicador del Componente 3:	Tesorería Municipal
Método de cálculo o Fórmula del Indicador:	$(V1/V2) * 100$			Algoritmo	Numerador (Variable 1)	Gasto ejercido
					Denominador (Variable 2)	Presupuesto aprobado
Medio de verificación de las variables						
Numerador (Variable 1)	Reportes de trabajo del área.					
Numerador (Variable 2)	Informes anuales sobre la situación de pobreza y rezago social.					
Características del indicador	Claridad	Relevancia	Economía	Monitoreable	Adecuado	Aporte marginal
	X	X	X	X	X	X
Justificación del cumplimiento de las características CREMAA	Es entendible y preciso. Evita cualquier ambigüedad para que no surjan dudas.	Sus elementos más importantes se relacionan directamente con el objetivo.	Puede ser financiado por la organización, es decir, sus beneficios no superan los costos.	Los medios de verificación y cálculo son claros para que se pueda comprobar.	La información que brinda el indicador es suficiente para realizar un juicio y/o tomar una decisión.	Se obtiene información adicional de este indicador, con relación a los objetivos propuestos.
Determinación de Metas						
Línea base	Valor	Año	Periodicidad:	Trimestral		
	100%	2023	Sentido del indicador:	Ascendente	Comportamiento del indicador:	Regular
Metas Anuales						
Ejercicio fiscal:	2022	2023	2024	Acumulada	Observaciones y/o comentarios	
Programada	100	100	100	100		
Realizada	100	100				

Programación de Metas subanuales														
Metas	1er Trimestre			2do Trimestre			3ro Trimestre			4to Trimestre			Meta acumulada	
	Ene	Feb	Mar	Abr	May	Jun	Jul	Ago	Sep	Oct	Nov	Dic		
Programada	100	100	100	100	100	100	100	100	100	100	100	100	100%	
Realizada	100	100	100										100%	
Avance %	100%	100%	100%										100%	
Parámetros de semaforización	Avance >= 100%	Acceptable	Avance 80 - 90% y 110%-120%	En riesgo	Avance <80% y >120%	Critico							Cumplimiento del indicador	100%

Actividades														
Resumen Narrativo	Nombre del indicador	1er Trimestre			2do Trimestre			3ro Trimestre			4to Trimestre			Meta acumulada
		Ene	Feb	Mar	Abr	May	Jun	Jul	Ago	Sep	Oct	Nov	Dic	
1.-Jornadas y acciones de atención ciudadana a nivel municipal, juntas auxiliares y comunidades para atención de las demandas de la población con diligencia y oportunidad en base a la normatividad.	Jornadas	Progr.	3	3	3	3	3	3	3	3	3	3	3	36
		Real.	3	3	3									9
2.- Servicios y/o Mantenimientos a bienes muebles e inmuebles del Municipio.	Servicios	Progr.	4	4	4	4	4	4	4	4	4	4	4	48
		Real.	4	4	4									12
3.- Difusiones de las actividades del ayuntamiento a través de la página oficial, redes sociales, medios de comunicación local y estatal.	Difusiones	Progr.	2	2	2	2	2	2	2	2	2	2	2	24
		Real.	2	2	2									6
4.- Implementación de eventos de difusión para que un mayor número de visitantes conozcan los atractivos del Municipio.	Eventos	Progr.	0	0	1	0	0	0	0	0	1	0	0	2
		Real.	0	0	1									1
		Progr.												0
		Real.												0

Explicaciones y causas de las variaciones al incumplimiento de la programación

Prof. Gaudencio Guevara Calixto
Contralor Municipal



CONTRALORIA
MUNICIPAL
H. AYUNTAMIENTO
TEHUITZINGO, PUE.
2021-2024

C. Yomitzi Sánchez García
Tesorera Municipal



TESORERIA
MUNICIPAL

H. AYUNTAMIENTO
TEHUITZINGO, PUE.
2021-2024



PRESIDENCIA
MUNICIPAL

Alfredo Rojas Flores
Presidente Municipal

H. AYUNTAMIENTO
TEHUITZINGO, PUE.
2021-2024



Ficha Técnica de Seguimiento de Indicadores

Reporte: Primer Trimestre

COMPONENTE 5

Ficha Técnica de Seguimiento de Indicadores (FTSI)

Nombre del Municipio:	Tehuiztzingo, Puebla
Resumen Narrativo de la MIR:	Requerimientos de Transparencia y Evaluación para garantizar la rendición de cuentas, atendidos.
Datos de Identificación del Programa Institucional	
Programa Presupuestario:	Administración Eficiente de Recursos Financieros Municipales.
Unidad responsable:	Presidencia Municipal, Secretaría del Ayuntamiento, Registro Civil, Tesorería Municipal, Contraloría Municipal y Unidad de Transparencia

Datos de Identificación del Indicador			
Nombre del indicador:	Porcentaje de eficacia en la atención de solicitudes de acceso a la información.	Tipo de indicador:	Estratégicos
Descripción ¿qué mide el indicador?	Mide el porcentaje de eficacia en la atención de solicitudes de acceso a la información, con respecto al total de solicitudes	Dimensión del indicador:	Eficacia
Unidad de medida:	Pesos	Unidad Responsable del Indicador del Componente 3:	Unidad de Transparencia
Método de cálculo o Fórmula del Indicador:	$(V1/V2) * 100$	Algoritmo	Número de solicitudes de información atendidas
			Número de solicitudes de información recibidas.
Medio de verificación de las variables			
Numerador (Variable 1)	Reportes de trabajo del área.		
Numerador (Variable 2)	Informes anuales sobre la situación de pobreza y rezago social.		

Características del Indicador	Claridad	Relevancia	Economía	Monitoreable	Adecuado	Aporte marginal
	X	X	X	X	X	X
Justificación del cumplimiento de las características CREMAA	Es entendible y preciso. Evita cualquier ambigüedad para que no surjan dudas.	Sus elementos más importantes se relacionan directamente con el objetivo.	Puede ser financiado por la organización, es decir, sus beneficios no superan los costos.	Los medios de verificación y cálculo son claros para que se pueda comprobar.	La información que brinda el indicador es suficiente para realizar un juicio y/o tomar una decisión.	Se obtiene información adicional de este indicador, con relación a los objetivos propuestos.

Determinación de Metas						
Línea base	Valor	Año	Periodicidad:	Trimestral		
	100%	2023	Sentido del indicador:	Ascendente	Comportamiento del indicador:	Regular
Metas Anuales						
Ejercicio fiscal:	2022	2023	2024	Acumulada	Observaciones y/o comentarios	
Programada	100	100	100	100		
Realizada	100	100				

Programación de Metas subanuales

Metas	1er Trimestre			2do Trimestre			3ro Trimestre			4to Trimestre			Meta acumulada
	Ene	Feb	Mar	Abr	May	Jun	Jul	Ago	Sep	Oct	Nov	Dic	
Programada	100	100	100	100	100	100	100	100	100	100	100	100	100%
Realizada	100	100	100										100%
Avance %	100%	100%	100%										100%

Parámetros de semaforización	Avance >= 110%	Acceptable	Avance 80 - 90% y 110% - 120%	En riesgo	Avance <80% y >120%	Critico	Cumplimiento del indicador	100%
------------------------------	----------------	------------	-------------------------------	-----------	---------------------	---------	----------------------------	------

Actividades

Resumen Narrativo	Nombre del indicador	1er Trimestre			2do Trimestre			3ro Trimestre			4to Trimestre			Meta acumulada	
		Ene	Feb	Mar	Abr	May	Jun	Jul	Ago	Sep	Oct	Nov	Dic		
1.-Seguimientos trimestrales a los Programas Presupuestarios.	Seguimientos	Progr.	0	0	1	0	0	1	0	0	1	0	0	1	4
		Real.	0	0	1										
2.- Elaboración de evaluaciones (Evaluación de Tipo específica de Desempeño de los recursos federales)	Evaluaciones	Progr.	0	0	0	0	0	0	0	0	0	0	0	2	2
		Real.	0	0	0										
3.- Contratación de Auditor Externo para Revisión de Cuenta Pública.	Contratación	Progr.	0	0	0	0	0	1	0	0	0	0	0	0	1
		Real.	0	0	0										
4.- Elaboración y aprobación de Normativas Municipales.	normativas	Progr.	0	0	0	0	0	1	0	0	0	0	0	1	2
		Real.	0	0	0										
5.- Captura de la información en cumplimiento a las obligaciones en materia de transparencia (PNT y Título V L.G.C.G.), así como la atención de requerimientos,	Acciones	Progr.	4	3	3	4	3	4	4	3	3	2	1	2	36
		Real.	4	3	3										

Explicaciones y causas de las variaciones al cumplimiento de la programación


 C. Patricia Guzmán Calixto
 Contralora Municipal
CONTRALORIA MUNICIPAL
H. AYUNTAMIENTO TEHUITZINGO, PUE.
2021-2024


 C. Yonitzi Sánchez Castro
 Tesorera Municipal
TESORERIA MUNICIPAL
H. AYUNTAMIENTO TEHUITZINGO, PUE.
2021-2024


PRESIDENCIA MUNICIPAL
 C. Alfredo Rosas Flores
H. AYUNTAMIENTO TEHUITZINGO, PUE.
2021-2024



Ficha Técnica del Programa presupuestario

1. Diagnóstico del Programa presupuestario

Datos de identificación del Programa Presupuestario (Pp)

Nombre del Municipio:	Tehuiztzingo, Puebla
Ejercicio fiscal:	2024
Nombre del Programa presupuestario:	Obras Públicas y Servicios Públicos Municipales.
Clave del Programa presupuestario:	E4OPU
Dependencia o Entidad responsable del Pp:	Dirección de Obras Públicas, Dirección de Alumbrado Público, Dirección de Agua potable, Dirección de Limpia

1.1 Descripción del Problema

Antecedentes y definición del problema

Antecedentes del problema:

El papel de este gobierno municipal es fundamental, para hacer del Municipio de Tehuiztzingo, un lugar digno para vivir con los servicios públicos municipales básicos, dotando a nuestras comunidades de los servicios de agua potable, drenaje, electrificación y adoquinamiento de calles; dado que estos servicios son primordiales para mejorar la calidad de vida de los habitantes de este Municipio. En relación a los servicios básicos, el Censo Nacional de Población y Vivienda 2020 muestra que el 16.91% de las viviendas del municipio disponen de agua entubada de la red pública, el 94.18% tiene servicio de drenaje, el 97.98% dispone de energía eléctrica y el 5.20% cuenta con piso de tierra.

Definición del problema:

El municipio de Tehuiztzingo cuenta con insuficiente infraestructura urbana y servicios básicos.

Justificación del Pp

- ¿El PP atiende el problema que le dio origen? Si: El Programa Presupuestario Pp se elaboró con enfoque hacia la atención de las personas que presentan carencia por acceso a los servicios básicos en sus viviendas, que conforme a datos y estadísticas de medio oficiales asciende a 6,874 habitantes, coadyuvando a la reducción de este problema, dentro de las atribuciones del Ayuntamiento.
- ¿Se identifica la población objetivo? Si, la población objetivo, se identifica en la redacción del problema central que es: *La población del Municipio de Tehuiztzingo.*
- ¿Por qué y para qué se creó el PP? El Pp se elaboró planteando objetivos alineados a los planes vigentes (municipal, estatal y nacional), para que en cumplimiento y el alcance de las atribuciones del Ayuntamiento, coadyuve a la solución de la problemática central, contribuyendo al aumento de cobertura de servicios públicos en el Municipio de Tehuiztzingo.

Estado actual del problema

Problema o necesidad que se pretende atender o cubrir con el programa propuesto: El municipio de Tehuiztzingo cuenta con insuficiente infraestructura urbana y servicios básicos.

Localización geográfica: Entre los paralelos 18° 15' y 18° 30' de latitud norte; los meridianos 98° 08' y 98° 27' de longitud oeste; altitud entre 900 y 1 700 m. Colinda al norte con los municipios de Izúcar de Matamoros, Ahuatlán y Cuayuca de Andrade; al este con los municipios de Cuayuca de Andrade, Santa Inés Ahuatempan, Acatlán y Ahuehuetitla; al sur con los municipios de Ahuehuetitla, Chinantla, Axutla y Chiautla; al oeste con los municipios de Chiautla e Izúcar de Matamoros.

Enfoque poblacional: De acuerdo con datos del Censo de Población y Vivienda 2020 del Instituto Nacional de Estadística y Geografía (INEGI), en el municipio de Tehuiztzingo, localizado en la región de Acatlán, habitan un total de 12,672 personas, de las cuales el 48.10% son hombres y el 51.90% mujeres. En la cabecera municipal habitan un total de 6,644 personas y el resto, en localidades de diversos tamaños. Respecto a la distribución de la población por grupos de edad, esta se encuentra compuesta de la siguiente manera: existe un total de 2,901 personas de 0 a 11 años; 221 personas de 12 años; 1,076 personas de 13 a 17 años; 2,308 personas de 18 a 29 años; 3,823 personas de 30 a 59 años y 2,343 personas de 60 años y más. En cuanto a la distribución por sexo, habitan un total de 580 niñas de 10 a 14 años, así como 495 mujeres adolescentes de 15 a 19 años. Estas cifras determinan ciertos índices demográficos de importancia para la planeación, de una población total de 12,672 habitantes de los cuales 10,214 se encontraban en pobreza el 75.1% de la población total, de modo que, 2,598 habitantes se encontraban en situación de pobreza extrema representando el 19.1% y 7,616 habitantes se encontraban en situación de pobreza moderada.

Evolución del problema

A continuación se presenta el número de zonas de atención prioritaria (ZAP), mostrado en los Informes anuales sobre la situación de pobreza y rezago social del 2021 al 2024:

Zonas de Atención Prioritaria urbanas 2021: 7

Zonas de Atención Prioritaria urbanas 2022: 7

Zonas de Atención Prioritaria urbanas 2023: 7

Zonas de Atención Prioritaria urbanas 2024: 7

Experiencias de atención

Evaluación de los impactos potenciales de una política de ordenamiento territorial en el acceso a servicios básicos de la vivienda en el Municipio de Oaxaca frente al cambio climático: La implementación de un Programa de Ordenamiento Ecológico Territorial (POET) implica una mejora en las condiciones de vida de los hogares en Oaxaca de Juárez, debido a que se reduciría su vulnerabilidad de padecer alguna carencia de los servicios básicos de la vivienda. Es decir, los hogares tendrían más posibilidades de tener acceso de agua diariamente, estar conectados a una red pública de drenaje y contar con servicios de electricidad y de combustible. Por lo tanto, esto sugiere que el POET podría generar una cadena de beneficios de lo general a lo particular, ya que si la infraestructura que provee los servicios de agua, drenaje, electricidad y combustible resulta poco dañada por eventos extremos de precipitación, las afectaciones por la suspensión de alguno de estos servicios básicos en las viviendas disminuirían.

1.2 Metodología para la identificación de la población objetivo y definición de fuentes de información.

Metodología: El análisis y valoración sistemática de la población objetivo, se realizó mediante un método mixto que implica:

a) Trabajo de gabinete, el cual se define como "el conjunto de actividades que involucra el acopio, la organización y la valoración de información concentrada en registros administrativos, documentos normativos, bases de datos, etc.". Por lo tanto, dicho trabajo se llevó a cabo con base en la información y evidencias documentales proporcionadas por las áreas municipales responsables del programa, así como la derivada de investigar en los Portales Oficiales de Internet del Gobierno Estatal y/o Municipal, así como Plataformas del Gobierno Federal.

b) Trabajo de campo, el cual consiste en la aplicación la formulación y de entrevistas y la realización de reuniones de trabajo con los servidores públicos municipales responsables del programa, los cuales deben ser convocadas por el Contralor Municipal en función de las necesidades de información complementarias que se requieran para realizar un análisis exhaustivo de las poblaciones.

Fuentes de información:

- Puebla, S. d. (2022). Planeader: Fichas Municipales 2022. Región Acatlán- Tehuiztzingo. Obtenido de Planeader: Fichas Municipales 2022: <https://planeader.puebla.gob.mx/pagina/FichasMunicipales.html>

- Bienestar, S. d. (31 de Enero de 2024). Secretaría de Bienestar; Informes anuales sobre la situación de pobreza y rezago social. Obtenido de Publicación del Informe anual sobre la situación de pobreza y rezago social de las entidades, municipios y demarcaciones territoriales del país.: <https://www.gob.mx/bienestar/documentos/informe-anual-sobre-la-situación-de-pobreza-y-rezago-social>

- Herrera Merino, Ana Liz. (2014). "Evaluación de los impactos potenciales de una política de ordenamiento territorial en el acceso a servicios básicos de la vivienda en el municipio de Oaxaca frente al cambio climático". (Tesis de Licenciatura). Universidad Nacional Autónoma de México, México. Recuperado de <https://repositorio.unam.mx/contenidos/371092>

- H. Ayuntamiento de Tehuiztzingo, P. (2021). Normatividad: H. Ayuntamiento de Tehuiztzingo, Puebla. Obtenido de H. Ayuntamiento de Tehuiztzingo, Puebla PMD 2021-2024: <https://ayuntamientotehuiztzingo.gob.mx/ayuntamiento/21-24/normatividad/PMD%20TEHUITZINGO%202021-2024-version%20completa.pdf>

Definición y cuantificación de los conceptos poblacionales del Pp

Población Potencial	Carencia por servicios básicos en la vivienda	Cuantificación: Criterios de	10,214
		Cuantificación: Criterios de	Territorio
Población Objetivo	Carencia por servicios básicos en la vivienda	Cuantificación: Criterios de	10,214
Población atendida (beneficiarios)	Carencia por servicios básicos en la vivienda	Cuantificación: Criterios de	Vulnerabilidad Perabilidad

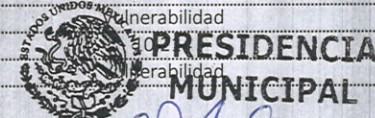
Prof. Gaudencio Guevara Calixto
Contralor Municipal
Elaboró

CONTRALORIA
MUNICIPAL
H. AYUNTAMIENTO
TEHUITZINGO, PUE.
2021-2024

C. Yomitzi Sánchez García
Tesorera Municipal
Revisó

H. AYUNTAMIENTO
TEHUITZINGO, PUE.
2021-2024

C. H. Ayuntamiento
TEHUITZINGO, PUE.
2021-2024
Autorizó






Ficha Técnica del Programa presupuestario

2. Estructura Analítica del Programa presupuestario

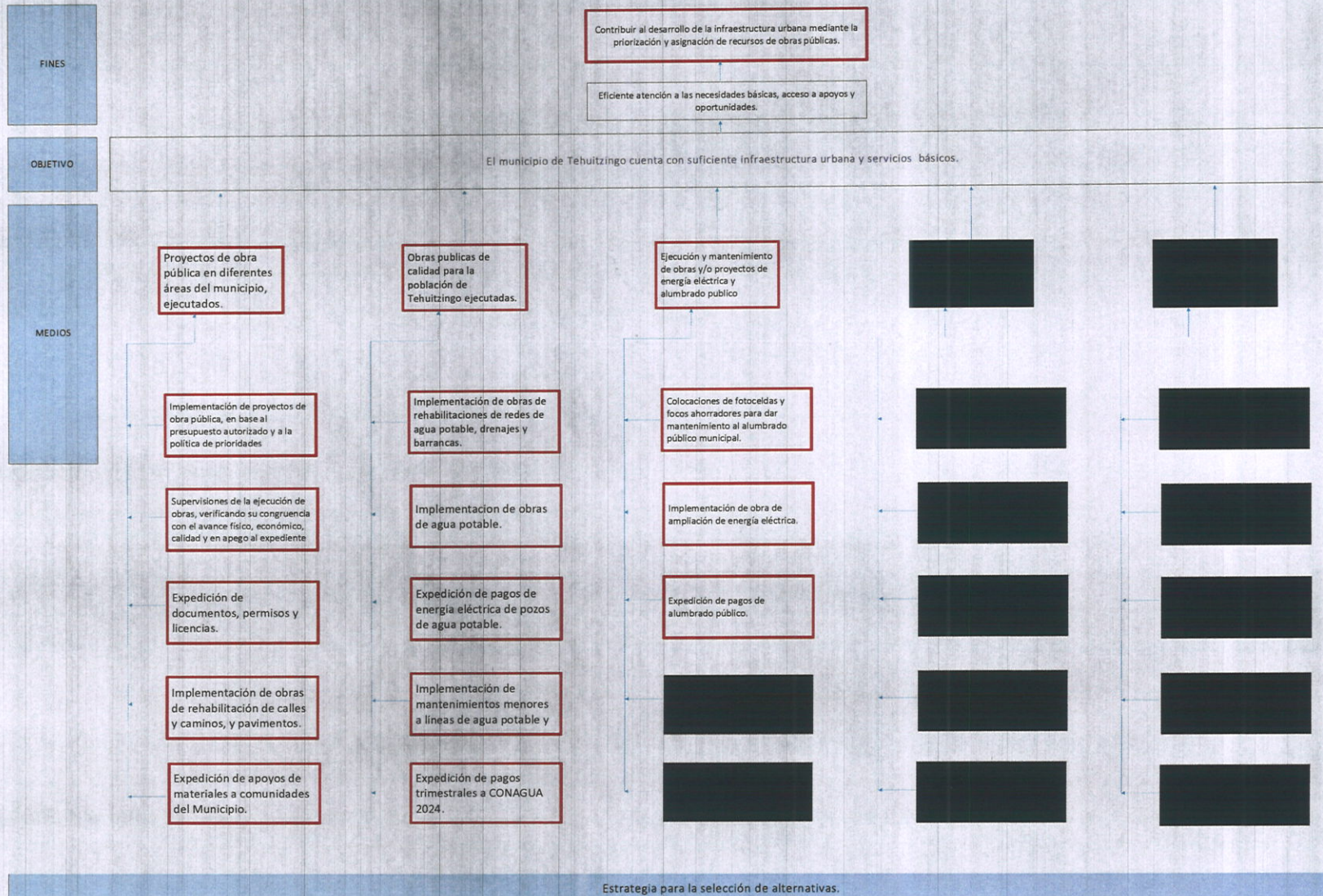
Datos de identificación del Programa Presupuestario (Pp)

Nombre del Municipio:	Tehuiztzingo, Puebla
Ejercicio fiscal:	2024
Nombre del Programa presupuestario:	Obras Públicas y Servicios Públicos Municipales.
Clave del Programa presupuestario:	E40PU
Dependencia o Entidad responsable del Pp:	Dirección de Obras Públicas, Dirección de Alumbrado Público, Dirección de Agua potable, Dirección de Limpia

Árbol del Problema



Árbol de Objetivos



Explicar brevemente por qué las medidas que constituirán la intervención del PP son las opciones de acción más efectivas para lograr el objetivo deseado; debe guardar relación con el árbol del objetivo, conforme al Manual de Programación. Respondiendo las siguientes preguntas:
¿Cuáles son los mecanismos empleados para la entrega de bienes y servicios a la población objetivo? ¿Han sido efectivos?

Mediante la estrategia para la selección de alternativas, se determinarán las medidas que constituirán la intervención gubernamental, a través de la identificación de estrategias posibles para la solución de la problemática central y principalmente la factibilidad de cada una de las acciones tomando en cuenta los recursos disponibles del Ayuntamiento, lo que se resume en los siguientes cuatro pasos:

1. Identificar acciones que permitan materializar los medios
2. Analizar la factibilidad de cada acción
3. Agruparlas en estrategias alternativas
4. Seleccionar la mejor estrategia

En el árbol de objetivos se marcaron en rojo las alternativas elegidas.



[Handwritten Signature]
Profr. Gaudencio Guevara Calixto
Contralor Municipal

**CONTRALORIA
MUNICIPAL
H. AYUNTAMIENTO
TEHUITZINGO, PUE.
2021-2024**



[Handwritten Signature]
E. Yomitzi Sánchez García
Tesorera Municipal

**H. AYUNTAMIENTO
TEHUITZINGO, PUE.
2021-2024**



**PRESIDENCIA
MUNICIPAL**

[Handwritten Signature]
H. Alfredo Betancourt
Presidente Municipal

**H. AYUNTAMIENTO
TEHUITZINGO, PUE.
2021-2024**



Ficha Técnica del Programa presupuestario

3. Alineación del Programa presupuestario a los Instrumentos de Planeación Estratégica

Datos de identificación del Programa Presupuestario (Pp)

Nombre del Municipio:	Tehuiztzingo, Puebla
Ejercicio fiscal:	2024
Nombre del Programa presupuestario:	Obras Públicas y Servicios Públicos Municipales.
Clave del Programa presupuestario:	E4OPU
Dependencia o Entidad responsable del Pp:	Dirección de Obras Públicas, Dirección de Alumbrado Público, Dirección de Agua potable, Dirección de Limpia

Nivel de objetivo de la MIR		Objetivos de Desarrollo Sostenible (ODS) Agenda 2030		Objetivos con enfoque de perspectiva de género e igualdad
		Objetivos	Metas	
Fin	Contribuir al desarrollo de la infraestructura urbana mediante la priorización y asignación de recursos de obras públicas.	11. Ciudades y comunidades sostenibles	De aquí a 2030, asegurar el acceso de todas las personas a viviendas y servicios básicos adecuados, seguros y asequibles y mejorar los barrios marginales.	De aquí a 2030, asegurar el acceso de todas las personas a viviendas y servicios básicos adecuados, seguros y asequibles y mejorar los barrios marginales.
Propósito	El municipio de Tehuiztzingo cuenta con suficiente infraestructura urbana y servicios básicos.	11. Ciudades y comunidades sostenibles	De aquí a 2030, asegurar el acceso de todas las personas a viviendas y servicios básicos adecuados, seguros y asequibles y mejorar los barrios marginales.	De aquí a 2030, asegurar el acceso de todas las personas a viviendas y servicios básicos adecuados, seguros y asequibles y mejorar los barrios marginales.

Alineación al Plan Municipal de Desarrollo


Eje	Eje 4. Servicios Públicos y Desarrollo Urbano con Sustentabilidad.
Objetivo	O1 Los proyectos y acciones de obras públicas son ejecutadas en base a una adecuada planeación, seguimiento y evaluación.
Estrategias	E1.1 Llevar a cabo una adecuada planeación, programación, seguimiento y evaluación, de los recursos asignados a los proyectos de obra pública que requiere nuestro municipio, en base a la normatividad aplicable y carencias sociales.
Líneas de Acción	L.A.1.1.1 Elaborar e implementar un Plan de Desarrollo Urbano. L.A.1.1.2 Priorizar y asignar las obras, a través del Comité de Planeación para el Desarrollo Municipal. L.A.1.1.3 Elaborar los proyectos de obra pública, en base al presupuesto autorizado y a la política de prioridades. L.A.1.1.4 Gestión de recursos públicos federales y estatales adicionales. L.A.1.1.5 Integrar los expedientes técnicos de obra.

Alineación al Plan Estatal de Desarrollo

Eje	Eje 2. Sostenibilidad territorial y desarrollo integral.
Temática	1. Cuidado del medio ambiente.
Objetivo	2.1. Contribuir a la preservación y protección de los recursos naturales para disminuir efectos adversos en materia de medio ambiente.
Estrategias	2.1.1. Impulsar políticas orientadas a preservar los recursos naturales y a prevenir el cambio climático.
Líneas de Acción	2.1.1.8. Impulsar mecanismos que favorezcan la conservación sustentable de los recursos hídricos y que propicien tanto su uso sostenible.
Indicadores	1. Superficie protegida, conservada y/o restaurada en el estado de Puebla.

ESTADOS UNIDOS MEXICANOS

 Prof. Gaudencio Guevara Calixto
 Contralor Municipal
 H. AYUNTAMIENTO
 TEHUIZTZINGO, PUE.
 2021-2024

ESTADOS UNIDOS MEXICANOS

 TESORERÍA MUNICIPAL
 C. Yomitz Sánchez García
 Tesorera Municipal
 H. AYUNTAMIENTO
 TEHUIZTZINGO, PUE.
 2021-2024

ESTADOS UNIDOS MEXICANOS

 PRESIDENCIA MUNICIPAL
 C. Alfredo Rosal Flores
 Presidente Municipal
 H. AYUNTAMIENTO
 TEHUIZTZINGO, PUE.
 2021-2024



Ficha Técnica del Programa presupuestario

4. Matriz de Indicadores para Resultados (MIR)

Datos de identificación del Programa Presupuestario (Pp)

Nombre del Municipio:	Tehuiztzingo, Puebla
Ejercicio fiscal:	2024
Nombre del Programa presupuestario:	Obras Públicas y Servicios Públicos Municipales.
Clave del Programa presupuestario:	E40PU
Dependencia o Entidad responsable del Pp:	Dirección de Obras Públicas, Dirección de Alumbrado Público, Dirección de Agua potable, Dirección de Limpia

Nivel	Resumen Narrativo (Objetivos)	Indicadores (Nombre del indicador y método de cálculo)	Medios de Verificación	Supuestos
FIN	Contribuir al desarrollo de la infraestructura urbana mediante la priorización y asignación de recursos de obras públicas.	Tasa de incremento de obras de infraestructura urbana mediante criterios de priorización del Municipio.	Reportes de trabajo del área. Informes anuales sobre la situación de pobreza y rezago social.	Ampliaciones/ Reducciones del presupuesto de egresos. Cambios en la programación laboral.
PROPÓSITO	El municipio de Tehuiztzingo cuenta con suficiente infraestructura urbana y servicios básicos.	Porcentaje de infraestructura urbana implementada en el Municipio.	Reportes de trabajo del área. Informes anuales sobre la situación de pobreza y rezago social.	Ampliaciones/ Reducciones del presupuesto de egresos. Cambios en la programación laboral.
COMPONENTES	1 Proyectos de obra pública en diferentes áreas del municipio, ejecutados.	Porcentaje de proyectos de obra pública ejecutados en el municipio.	Reportes de trabajo del área. Informes anuales sobre la situación de pobreza y rezago social.	Ampliaciones/ Reducciones del presupuesto de egresos. Cambios en la programación laboral.
	2 Obras publicas de calidad para la población de Tehuiztzingo ejecutadas.	Porcentaje de satisfacción ciudadana con las obras publicas municipales.	Reportes de trabajo del área. Informes anuales sobre la situación de pobreza y rezago social.	Ampliaciones/ Reducciones del presupuesto de egresos. Cambios en la programación laboral.
	3 Ejecución y mantenimiento de obras y/o proyectos de energía eléctrica y alumbrado publico realizados.	Porcentaje de obras y/o proyectos de energía eléctrica y alumbrado publico realizados.	Reportes de trabajo del área. Informes anuales sobre la situación de pobreza y rezago social.	Ampliaciones/ Reducciones del presupuesto de egresos. Cambios en la programación laboral.
ACTIVIDADES (COMPONENTE 1)	1.1 Implementación de proyectos de obra pública, en base al presupuesto autorizado y a la política de prioridades (integración y validación).	Proyectos	Reportes de trabajo del área.	Ampliaciones/ Reducciones del presupuesto de egresos. Cambios en la programación laboral.
	1.2 Supervisiones de la ejecución de obras, verificando su congruencia con el avance físico, económico, calidad y en apego al expediente técnico.	Supervisión	Reportes de trabajo del área.	Ampliaciones/ Reducciones del presupuesto de egresos. Cambios en la programación laboral.
	1.3 Expedición de documentos, permisos y licencias.	Documentos	Reportes de trabajo del área.	Ampliaciones/ Reducciones del presupuesto de egresos. Cambios en la programación laboral.
	1.4 Implementación de obras de rehabilitación de calles y caminos, y pavimentos.	Obras	Reportes de trabajo del área.	Ampliaciones/ Reducciones del presupuesto de egresos. Cambios en la programación laboral.
	1.5 Expedición de apoyos de materiales a comunidades del Municipio.	Apoyos	Reportes de trabajo del área.	Ampliaciones/ Reducciones del presupuesto de egresos. Cambios en la programación laboral.

ACTIVIDADES (COMPONENTE 2)	2.1	Implementación de obras de rehabilitaciones de redes de agua potable, drenajes y barrancas.	Obras	Reportes de trabajo del área.	Ampliaciones/ Reducciones del presupuesto de egresos. Cambios en la programación laboral.
	2.2	Implementación de obras de agua potable.	Obras	Reportes de trabajo del área.	Ampliaciones/ Reducciones del presupuesto de egresos. Cambios en la programación laboral.
	2.3	Expedición de pagos de energía eléctrica de pozos de agua potable.	Pagos	Reportes de trabajo del área.	Ampliaciones/ Reducciones del presupuesto de egresos. Cambios en la programación laboral.
	2.4	Implementación de mantenimientos menores a líneas de agua potable y drenaje.	Mantenimientos	Reportes de trabajo del área.	Ampliaciones/ Reducciones del presupuesto de egresos. Cambios en la programación laboral.
	2.5	Expedición de pagos trimestrales a CONAGUA 2024.	Pagos	Reportes de trabajo del área.	Ampliaciones/ Reducciones del presupuesto de egresos. Cambios en la programación laboral.
ACTIVIDADES (COMPONENTE 3)	3.1	Colocaciones de fotoceldas y focos ahorradores para dar mantenimiento al alumbrado público municipal.	Colocaciones	Reportes de trabajo del área.	Ampliaciones/ Reducciones del presupuesto de egresos. Cambios en la programación laboral.
	3.2	Implementación de obra de ampliación de energía eléctrica.	Obras	Reportes de trabajo del área.	Ampliaciones/ Reducciones del presupuesto de egresos. Cambios en la programación laboral.
	3.3	Expedición de pagos de alumbrado público	Pagos	Reportes de trabajo del área.	Ampliaciones/ Reducciones del presupuesto de egresos. Cambios en la programación laboral.

	Aprobado:	Modificado:	Devengado:	Ejercido
Costo Total del Programa	\$ 32,437,992.88	\$ 33,185,125.56	\$ 4,691,266.62	\$ 4,691,266.62

	Fuente de Financiamiento										
	1.1 Recursos Fiscales;	Especificar:	1.5 Recursos Federales;	Participaciones	Especificar:	1.5 Recursos Federales;	FISM	Especificar:	1.5 Recursos Federales;	FORTAMUN	Especificar:
Monto Especifico (de la Fuente de Financiamiento)	\$ 117,238.11		\$ 733,604.53		\$ 3,301,109.98			\$ 539,314.00			

Clasificación Administrativa	Clasificación Funcional y Programática			
	Finalidad	Función	Subfunción	Programa presupuestario (letra mayúscula)
3.0.0.0 SECTOR PUBLICO MUNICIPAL 3.1.0.0 SECTOR PUBLICO NO FINANCIERO 3.1.1.0 GOBIERNO GENERAL MUNICIPAL 3.1.1.1.0 Gobierno Municipal	2. Desarrollo social	2.2. Vivienda y servicios a la comunidad	2.2.5. Vivienda	E40PU OBRAS PÚBLICAS Y SERVICIOS PÚBLICOS MUNICIPALES

ESTADOS UNIDOS MEXICANOS

 Sr. Gerardo Guevara Calixto
 Contralor Municipal
 Elaboró

CONTRALORIA MUNICIPAL
 H. AYUNTAMIENTO
 TEHUITZINGO, PUE.
 2021-2024

C. Yomitzi Sánchez García
 Tesorera Municipal
 Revisó

TESORERIA MUNICIPAL
 H. AYUNTAMIENTO
 TEHUITZINGO, PUE.
 2021-2024

ESTADOS UNIDOS MEXICANOS

 Sr. Alfredo Rosas Flores
 Presidente Municipal
PRESIDENCIA MUNICIPAL
 H. AYUNTAMIENTO
 TEHUITZINGO, PUE.
 2021-2024



Ficha Técnica del Programa presupuestario

FIN

Ficha Técnica de Seguimiento de Indicadores (FTSI)

Nombre del Municipio:	Tehuiztzingo, Puebla
Resumen Narrativo de la MIR:	Contribuir al desarrollo de la infraestructura urbana mediante la priorización y asignación de recursos de obras públicas.
Datos de Identificación del Programa Institucional	
Programa Presupuestario:	Obras Públicas y Servicios Públicos Municipales.
Dependencia o Entidad responsable del Pp:	Dirección de Obras Públicas, Dirección de Alumbrado Público, Dirección de Agua potable, Dirección de Limpia

Datos de Identificación del Indicador			
Nombre del indicador:	Tasa de incremento de obras de infraestructura urbana mediante criterios de priorización del Municipio.	Tipo de indicador:	Estratégicos
Descripción ¿qué mide el indicador?	Mide el porcentaje de incremento de obras de infraestructura urbana, con respecto al ejercicio anterior.	Dimensión del indicador:	Eficacia
Unidad de medida:	Obras	Unidad Responsable del indicador de FIN:	Dirección de obras públicas
Método de cálculo o Fórmula del Indicador:	$((V1/V2) - 1) * 100$	Algoritmo	Numerador (Variable 1) Obras de infraestructura prioritarias ejecutadas en el ejercicio 2023 Denominador (Variable 2) Obras de infraestructura prioritarias ejecutadas en el ejercicio 2024
Medios de verificación de las variables			
Numerador (Variable 1)	Reportes de trabajo del área.		
Denominador (Variable 2)	Informes anuales sobre la situación de pobreza y rezago social.		

Características del Indicador	Claridad	Relevancia	Economía	Monitoreable	Adecuado	Aporte marginal
	X	X	X	X	X	X
Justificación del cumplimiento de las características CREMAA	Es entendible y preciso. Evita cualquier ambigüedad para que no surjan dudas.	Sus elementos más importantes se relacionan directamente con el objetivo.	Puede ser financiado por la organización, es decir, sus beneficios no superan los costos.	Los medios de verificación y cálculo son claros para que se pueda comprobar.	La información que brinda el indicador es suficiente para realizar un juicio y/o tomar una decisión.	Se obtiene información adicional de este indicador, con relación a los objetivos propuestos

Determinación de Metas						
Línea base	Valor	Año	Periodicidad:	Anual		
	100%	2023	Sentido del indicador:	Ascendente	Comportamiento del indicador:	Ascendente
Metas Anuales						
Ejercicio fiscal:	2022	2023	2024	Acumulada (metas de la Administración)	Observaciones y/o comentarios	
Programada	100	100	100	100		
Realizada	100	100				



Ficha Técnica del Programa presupuestario

FIN

Ficha Técnica de Seguimiento de Indicadores (FTSI)

Programación de Metas subanuales

Metas	1er Trimestre			2do Trimestre			3ro Trimestre			4to Trimestre			Meta Anual (acumulada)
	Ene	Feb	Mar	Abr	May	Jun	Jul	Ago	Sep	Oct	Nov	Dic	
Programada (A)	100	100	100	100	100	100	100	100	100	100	100	100	100%
Realizada (B)	100	100	100										100%
Avance %= [(A)/(B)]*100	100%	100%	100%										100%
Parámetros de semaforización	Avance >= 100%	Aceptable	Avance 80 - 90% y 110% - 120%	En riesgo	Avance < 80% y > 120%	Crítico						Cumplimiento del indicador	100%

Explicaciones y causas de las variaciones al incumplimiento de la programación

Prof. Gaudencio Guevara Calixto
Contralor Municipal

CONTRALORIA
MUNICIPAL
H. AYUNTAMIENTO
TEHUITZINGO, PUE.
2021-2024

TESORERIA
MUNICIPAL
H. AYUNTAMIENTO
TEHUITZINGO, PUE.



PRESIDENCIA
MUNICIPAL

H. AYUNTAMIENTO
TEHUITZINGO, PUE.
2021-2024



Ficha Técnica del Programa presupuestario

PROPÓSITO

Ficha Técnica de Seguimiento de Indicadores (FTSI)

Nombre del Municipio:	Tehuiztzingo, Puebla
Resumen Narrativo de la MIR:	El municipio de Tehuiztzingo cuenta con suficiente infraestructura urbana y servicios básicos.
Datos de Identificación del Programa Institucional	
Programa Presupuestario:	Obras Públicas y Servicios Públicos Municipales.
Dependencia o Entidad responsable del Pp:	Dirección de Obras Públicas, Dirección de Alumbrado Público, Dirección de Agua potable, Dirección de Limpia

Datos de Identificación del Indicador			
Nombre del indicador:	Porcentaje de infraestructura urbana implementada en el Municipio.	Tipo de indicador:	Estratégicos
Descripción ¿qué mide el indicador?	Mide el porcentaje de cobertura de infraestructura urbana, con respecto al total de apoyos solicitados.	Dimensión del indicador:	Eficacia
Unidad de medida:	Obras	Unidad Responsable del indicador de PROPÓSITO:	Dirección de obras públicas
Método de cálculo o Fórmula del Indicador:	$(V1/V2) * 100$	Algoritmo	Número de cobertura de infraestructura urbana brindada
			Total de apoyos solicitados
Medios de verificación de las variables			
Numerador (Variable 1)	Reportes de trabajo del área.		
Denominador (Variable 2)	Informes anuales sobre la situación de pobreza y rezago social.		

Características del indicador	Claridad	Relevancia	Economía	Monitoreable	Adecuado	Aporte marginal
	X	X	X	X	X	X
Justificación del cumplimiento de las características CREMAA	Es entendible y preciso. Evita cualquier ambigüedad para que no surjan dudas.	Sus elementos más importantes se relacionan directamente con el objetivo.	Puede ser financiado por la organización, es decir, sus beneficios no superan los costos.	Los medios de verificación y cálculo son claros para que se pueda comprobar.	La información que brinda el indicador es suficiente para realizar un juicio y/o tomar una	Se obtiene información adicional de este indicador, con relación a los objetivos propuestos

Determinación de Metas						
Línea base	Valor	Año	Periodicidad:	Trimestral		
	100%	2023	Sentido del indicador:	Ascendente	Comportamiento del indicador:	Regular
Metas Anuales						
Ejercicio fiscal:	2022	2023	2024	Acumulada (metas de la Administración)	Observaciones y/o comentarios	
Programada	100	100	100	100		
Realizada	100	100				



Ficha Técnica del Programa presupuestario

PROPÓSITO

Ficha Técnica de Seguimiento de Indicadores (FTSI)

Programación de Metas subanuales

Metas	1er Trimestre			2do Trimestre			3ro Trimestre			4to Trimestre			Meta Anual (acumulada)	
	Ene	Feb	Mar	Abr	May	Jun	Jul	Ago	Sep	Oct	Nov	Dic		
Programada (A)	100	100	100	100	100	100	100	100	100	100	100	100	100%	
Realizada (B)	100	100	100										100%	
Avance %= [(A)/(B)]*100	100%	100%	100%										100%	
Parámetros de semaforización	Avance 90-100%	Aceptable	Avance 80-90% y 110-120%	En riesgo	Avance <80% y >120%	Crítico							Cumplimiento del indicador	100%

Explicaciones y causas de las variaciones al incumplimiento de la programación



PRESIDENCIA MUNICIPAL

H. AYUNTAMIENTO
TEHUITZINGO, PUE.
2021-2024

Profr. Gaudencio Guevara Galixto
Contralor Municipal

CONTRALORIA MUNICIPAL
H. AYUNTAMIENTO
TEHUITZINGO, PUE.
2021-2024

C. Yomitzi Sánchez García
Tesorera Municipal

TESORERIA MUNICIPAL
H. AYUNTAMIENTO
TEHUITZINGO, PUE.
2021-2024



Ficha Técnica de Seguimiento de Indicadores

Reporte:

Primer Trimestre

COMPONENTE 1

Ficha Técnica de Seguimiento de Indicadores (FTSI)

Nombre del Municipio:	Tehuiztingo, Puebla		
Resumen Narrativo de la MIR:	Proyectos de obra pública en diferentes áreas del municipio, ejecutados.		
Datos de Identificación del Programa Institucional			
Programa Presupuestario:	Obras Públicas y Servicios Públicos Municipales.		
Unidad responsable:	Dirección de Obras Públicas, Dirección de Alumbrado Público, Dirección de Agua potable, Dirección de Limpia		

Datos de Identificación del Indicador				
Nombre del indicador:	Porcentaje de proyectos de obra pública ejecutados en el municipio.		Tipo de indicador:	Estratégicos
Descripción ¿qué mide el indicador?	Mide el porcentaje de proyectos de obra pública ejecutados en el municipio, con respecto al total de obras programadas.		Dimensión del indicador:	Eficacia
Unidad de medida:	Obras		Unidad Responsable del Indicador del Componente 1:	Dirección de Obras Públicas
Método de cálculo o Fórmula del Indicador:	$(V1/V2) * 100$	Algoritmo	Numerador (Variable 1)	Número de proyectos de obra ejecutados en el municipio.
			Denominador (Variable 2)	Total de obras programadas en el municipio.
Medio de verificación de las variables				
Numerador (Variable 1)	Reportes de trabajo del área.			
Numerador (Variable 2)	Informes anuales sobre la situación de pobreza y rezago social.			

Características del Indicador	Claridad	Relevancia	Economía	Monitoreable	Adecuado	Aporte marginal
	X	X	X	X	X	X
Justificación del cumplimiento de las características CREMAA	Es entendible y preciso. Evita cualquier ambigüedad para que no surjan dudas.	Sus elementos más importantes se relacionan directamente con el objetivo.	Puede ser financiado por la organización, es decir, sus beneficios no superan los costos.	Los medios de verificación y cálculo son claros para que se pueda comprobar.	La información que brinda el indicador es suficiente para realizar un juicio y/o tomar una decisión.	Se obtiene información adicional de este indicador, con relación a los objetivos propuestos.

Determinación de Metas						
Línea base	Valor	Año	Periodicidad:	Trimestral		
	100%	2023	Sentido del indicador:	Ascendente	Comportamiento del indicador:	Regular
Metas Anuales						
Ejercicio fiscal:	2022	2023	2024	Acumulada	Observaciones y/o comentarios	
Programada	100	100	100	100		
Realizada	100	100				

Programación de Metas subanuales

Metas	1er Trimestre			2do Trimestre			3ro Trimestre			4to Trimestre			Meta acumulada
	Ene	Feb	Mar	Abr	May	Jun	Jul	Ago	Sep	Oct	Nov	Dic	
Programada	100	100	100	100	100	100	100	100	100	100	100	100	100%
Realizada	100	100	100										100%
Avance %	100%	100%	100%										100%

Parámetros de semaforización	Avance 90-100%	Aceptable	Avance 80 - 90% y 110%-120%	En riesgo	Avance <80% y >120%	Crítico	Cumplimiento del indicador	100%
------------------------------	----------------	-----------	-----------------------------	-----------	---------------------	---------	----------------------------	------

Actividades

Resumen Narrativo	Nombre del indicador	1er Trimestre			2do Trimestre			3ro Trimestre			4to Trimestre			Meta acumulada
		Ene	Feb	Mar	Abr	May	Jun	Jul	Ago	Sep	Oct	Nov	Dic	
1.- Implementación de proyectos de obra pública, en base al presupuesto autorizado y a la política de prioridades (integración y validación).	Proyectos	Progr.	0	0	0	2	2	2	2	2	2	1	0	15
		Real.	0	0	0									0
2.- Supervisiones de la ejecución de obras, verificando su congruencia con el avance físico, económico, calidad y en apego al expediente técnico.	Supervisión	Progr.	0	0	0	2	2	2	2	2	2	1	0	15
		Real.	0	0	0									0
3.- Expedición de documentos, permisos y licencias.	Documentos	Progr.	2	2	2	2	2	2	2	2	2	2	2	24
		Real.	2	2	2									6
4.- Implementación de obras de rehabilitación de calles y caminos, y pavimentos.	Apoyos	Progr.	0	0	1	0	0	1	1	1	1	1	0	7
		Real.	0	0	1									1
5.- Expedición de apoyos de materiales a comunidades del Municipio.	Apoyos	Progr.	0	1	0	1	0	1	0	1	0	1	0	6
		Real.	0	1	0									1

Explicaciones y causas de las variaciones e incumplimiento de la programación

ESTADOS UNIDOS MEXICANOS
 P. GARCÍA GONZÁLEZ
 Contralor Municipal
CONTRALORIA MUNICIPAL
 H. AYUNTAMIENTO
 TEHUITZINGO, PUE.
 2021-2024

ESTADOS UNIDOS MEXICANOS
 C. YONRAZI SÁNCHEZ GARCÍA
 Tesorera Municipal
TESORERIA MUNICIPAL
 H. AYUNTAMIENTO
 TEHUITZINGO, PUE.
 2021-2024

ESTADOS UNIDOS MEXICANOS
PRESIDENCIA MUNICIPAL
 H. AYUNTAMIENTO
 TEHUITZINGO, PUE.
 2021-2024



Ficha Técnica de Seguimiento de Indicadores

Reporte:

Primer Trimestre

COMPONENTE 2

Ficha Técnica de Seguimiento de Indicadores (FTSI)

Nombre del Municipio:	Tehuizingo, Puebla
Resumen Narrativo de la MIR:	Obras publicas de calidad para la población de Tehuizingo ejecutadas.
Datos de Identificación del Programa Institucional	
Programa Presupuestario:	Obras Públicas y Servicios Públicos Municipales.
Unidad responsable:	Dirección de Obras Públicas, Dirección de Alumbrado Público, Dirección de Agua potable, Dirección de Limpia

Datos de Identificación del Indicador			
Nombre del indicador:	Porcentaje de satisfacción ciudadana con las obras publicas municipales.	Tipo de indicador:	Estratégicos
Descripción ¿qué mide el indicador?	Mide el porcentaje de satisfacción ciudadana, con respecto al total de la población.	Dimensión del indicador:	Eficacia
Unidad de medida:	Personas	Unidad Responsable del Indicador del Componente 2:	Dirección de Obras Públicas
Método de cálculo o Fórmula del Indicador:	$(V1/V2) * 100$	Algoritmo	Número de personas satisfechas con las obras públicas municipales.
			Total de población beneficiada con las obras públicas municipales.
Medio de verificación de las variables			
Numerador (Variable 1)	Reportes de trabajo del área.		
Numerador (Variable 2)	Informes anuales sobre la situación de pobreza y rezago social.		

Características del indicador	Claridad	Relevancia	Economía	Monitoreable	Adecuado	Aporte marginal
	X	X	X	X	X	X
Justificación del cumplimiento de las características CREMAA	Es entendible y preciso. Evita cualquier ambigüedad para que no surjan dudas.	Sus elementos más importantes se relacionan directamente con el objetivo.	Puede ser financiado por la organización, es decir, sus beneficios no superan los costos.	Los medios de verificación y cálculo son claros para que se pueda comprobar.	La información que brinda el indicador es suficiente para realizar un juicio y/o tomar una decisión.	Se obtiene información adicional de este indicador, con relación a los objetivos propuestos.

Determinación de Metas						
Línea base	Valor	Año	Periodicidad:	Trimestral		
	100%	2023	Sentido del indicador:	Ascendente	Comportamiento del indicador:	Regular
Metas Anuales						
Ejercicio fiscal:	2022	2023	2024	Acumulada	Observaciones y/o comentarios	
Programada	100	100	100	100		
Realizada	100	100				

Programación de Metas subanuales														
Metas	1er Trimestre			2do Trimestre			3ro Trimestre			4to Trimestre			Meta acumulada	
	Ene	Feb	Mar	Abr	May	Jun	Jul	Ago	Sep	Oct	Nov	Dic		
Programada	100	100	100	100	100	100	100	100	100	100	100	100	100%	
Realizada	100	100	100										100%	
Avance %	100%	100%	100%										100%	
Parámetros de semaforización	Avance 90-100%	Acceptable	Avance 80 - 90% y 110%- 120%	En riesgo	Avance <80% y >120%	Crítico							Cumplimiento del indicador	100%

Actividades															
Resumen Narrativo	Nombre del indicador		1er Trimestre			2do Trimestre			3ro Trimestre			4to Trimestre			Meta acumulada
			Ene	Feb	Mar	Abr	May	Jun	Jul	Ago	Sep	Oct	Nov	Dic	
1.- Implementación de obras de rehabilitaciones de redes de agua potable, drenajes y barrancas.	Obras	Progr.	0	0	0	0	0	1	0	1	0	0	0	0	2
		Real.	0	0	0										0
2.- Implementación de obras de agua potable.	Obras	Progr.	0	0	0	0	0	1	0	0	0	0	0	1	2
		Real.	0	0	0										0
3.- Expedición de pagos de energía eléctrica de pozos de agua potable.	Pagos	Progr.	1	1	1	1	1	1	1	1	1	1	1	1	12
		Real.	1	1	1										3
4.- Implementación de mantenimientos menores a líneas de agua potable y drenaje.	Mantenimientos	Progr.	1	1	1	1	1	1	1	1	1	1	1	1	12
		Real.	1	1	1										3
5.- Expedición de pagos trimestrales a CONAGUA 2024.	Pagos	Progr.	1	0	0	1	0	0	1	0	0	1	0	0	4
		Real.	1	0	0										1

Explicaciones y causas de las variaciones al incumplimiento de la programación

ESTADOS UNIDOS MEXICANOS
 Sr. Gaudencio Guevara Calixto
 Contralor Municipal

CONTRALORIA MUNICIPAL
H. AYUNTAMIENTO TEHUITZINGO, PUE.
2021-2024

C. Yomitzi Sánchez García
 Tesorera Municipal

TESORERIA MUNICIPAL
H. AYUNTAMIENTO TEHUITZINGO, PUE.
2021-2024

ESTADOS UNIDOS MEXICANOS
PRESIDENCIA MUNICIPAL

H. AYUNTAMIENTO TEHUITZINGO, PUE.
2021-2024
 C. Ayte
 Presidente Municipal



Reporte:

Primer Trimestre

Ficha Técnica de Seguimiento de Indicadores

COMPONENTE 3

Ficha Técnica de Seguimiento de Indicadores (FTSI)

Nombre del Municipio:	Tehuiztzingo, Puebla
Resumen Narrativo de la MIR:	Ejecución y mantenimiento de obras y/o proyectos de energía eléctrica y alumbrado publico realizados.

Datos de Identificación del Programa Institucional

Programa Presupuestario:	Obras Públicas y Servicios Públicos Municipales.
Unidad responsable:	Dirección de Obras Públicas, Dirección de Alumbrado Público, Dirección de Agua potable, Dirección de Limpia

Datos de Identificación del Indicador

Nombre del indicador:	Porcentaje de obras y/o proyectos de energía eléctrica y alumbrado publico realizados.	Tipo de indicador:	Estratégicos	
Descripción ¿qué mide el indicador?	Mide el porcentaje de obras y/o proyectos de energía eléctrica y alumbrado publico realizados, con respecto al total de proyectos programados.	Dimensión del indicador:	Eficacia	
Unidad de medida:	Obras	Unidad Responsable del indicador del Componente 3:	Dirección de Obras Públicas	
Método de cálculo o Fórmula del Indicador:	$(V1/V2) * 100$	Algoritmo	Numerador (Variable 1)	Obras y/o proyectos de energía eléctrica y alumbrado publico realizados.
			Denominador (Variable 2)	Total de obras y/o proyectos de energía eléctrica y alumbrado publico.
Medio de verificación de las variables				
Numerador (Variable 1)	Reportes de trabajo del área.			
Numerador (Variable 2)	Informes anuales sobre la situación de pobreza y rezago social.			

Características del indicador	Claridad	Relevancia	Economía	Monitoreable	Adecuado	Aporte marginal
	X	X	X	X	X	X
Justificación del cumplimiento de las características CREMAA	Es entendible y preciso. Evita cualquier ambigüedad para que no surjan dudas.	Sus elementos más importantes se relacionan directamente con el objetivo.	Puede ser financiado por la organización, es decir, sus beneficios no superan los costos.	Los medios de verificación y cálculo son claros para que se pueda comprobar.	La información que brinda el indicador es suficiente para realizar un juicio y/o tomar una decisión.	Se obtiene información adicional de este indicador, con relación a los objetivos propuestos.

Determinación de Metas

Línea base	Valor	Año	Periodicidad:	Trimestral		
	100%	2023	Sentido del indicador:	Ascendente	Comportamiento del indicador:	Regular
Metas Anuales						
Ejercicio fiscal:	2022	2023	2024	Acumulada	Observaciones y/o comentarios	
Programada	100	100	100	100		
Realizada	100	100				

Programación de Metas subanuales

Metas	1er Trimestre			2do Trimestre			3ro Trimestre			4to Trimestre			Meta acumulada
	Ene	Feb	Mar	Abr	May	Jun	Jul	Ago	Sep	Oct	Nov	Dic	
Programada	100	100	100	100	100	100	100	100	100	100	100	100	100%
Realizada	100	100	100										100%
Avance %	100%	100%	100%										100%

Parámetros de semaforización	Avance > 120%	Aceptable	Avance 80 - 90% y 110% - 120%	En riesgo	Avance < 80% y > 120%	Crítico						Cumplimiento del indicador	100%
------------------------------	---------------	-----------	-------------------------------	-----------	-----------------------	---------	--	--	--	--	--	----------------------------	------

Actividades

Resumen Narrativo	Nombre del indicador	1er Trimestre			2do Trimestre			3ro Trimestre			4to Trimestre			Meta acumulada
		Ene	Feb	Mar	Abr	May	Jun	Jul	Ago	Sep	Oct	Nov	Dic	
1.- Colocaciones de fotoceldas y focos ahorradores para dar mantenimiento al alumbrado público municipal.	Colocaciones	Progr.	20	20	20	20	20	20	20	20	20	20	20	240
		Real.	20	20	20									60
2.- Implementación de obra de ampliación de energía eléctrica.	Obras	Progr.	0	0	0	0	0	0	0	0	0	1	0	1
		Real.	0	0	0									0
3.- Expedición de pagos de alumbrado público	Pagos	Progr.	1	1	1	1	1	1	1	1	1	1	1	12
		Real.	1	1	1									3
4.-		Progr.												0
		Real.												0
5.-		Progr.												0
		Real.												0

Explicaciones y causas de las variaciones al incumplimiento de la programación

ESTADOS UNIDOS MEXICANOS
 Ayuntamiento de Tehuiztzingo, Pue.
 Lic. Guevara Colliex
 Contralor Municipal

CONTRALORIA MUNICIPAL
H. AYUNTAMIENTO TEHUITZINGO, PUE.
2021-2024

ESTADOS UNIDOS MEXICANOS
 Ayuntamiento de Tehuiztzingo, Pue.
 Lic. Yomitz Sánchez García
 Tesorera Municipal

TESORERIA MUNICIPAL
H. AYUNTAMIENTO TEHUITZINGO, PUE.
2021-2024

ESTADOS UNIDOS MEXICANOS
PRESIDENCIA MUNICIPAL
 H. AYUNTAMIENTO TEHUITZINGO, PUE.
 2021-2024



Ficha Técnica del Programa presupuestario

1. Diagnóstico del Programa presupuestario

Datos de identificación del Programa Presupuestario (Pp)

Nombre del Municipio:	Tehuiztzingo, Puebla
Ejercicio fiscal:	2024
Nombre del Programa presupuestario:	Desarrollo Económico Municipal
Clave del Programa presupuestario:	ESDES
Dependencia o Entidad responsable del Pp:	Presidencia Municipal, Regiduría de Industria, Comercio, Agricultura y Ganadería, Dirección de desarrollo rural

1.1 Descripción del Problema

Antecedentes y definición del problema

Antecedentes del problema:

La población en edad laboral en el municipio es de 9,085 personas, mientras que la Población Económicamente Activa (PEA) es de 4,777 personas. Por otro lado, la economía del municipio representada por sector de actividad, revela que hay 1,102 personas ocupadas en actividades primarias, lo que equivale al 23.10% de la PEA; 1,024 en actividades secundarias, lo que representa el 21.40% de la PEA y 1,899 personas ocupadas en actividades del sector terciario 39.80% de la PEA. De acuerdo a la información presentada por el Servicio de Información Agroalimentaria y Pesquera (SIAP) 2020, el valor monetario de la producción agrícola total en el municipio de Tehuiztzingo durante el ejercicio 2020 fue de \$26,981.94. Mientras el sector preponderante en el Municipio, registró un valor monetario de producción de carne en canal de ganado bovino, porcino, ovino, caprino y aves de \$10,805.20.

Definición del problema:

El municipio de Tehuiztzingo cuenta con baja producción agrícola.

Justificación del Pp

- **¿El PP atiende el problema que le dio origen?** Si: El Programa Presupuestario Pp se elaboró con enfoque hacia el desarrollo del Municipio, combatiendo la deficiencia en la producción agrícola coadyuvando a la reducción de este problema, dentro de las atribuciones del Ayuntamiento.
- **¿Se identifica la población objetivo?** Si, los beneficiarios pueden ser poblaciones (personas) o áreas de enfoque, estas últimas hacen referencia a beneficiarios que no pueden ser referidos como personas, tales como localidades, unidades económicas, zonas geográficas, etc., lo cual se identifica en la redacción del problema central que es: *El Municipio de Tehuiztzingo*.
- **¿Por qué y para qué se creó el PP?** El Pp se elaboró planteando objetivos alineados a los planes vigentes (municipal, estatal y nacional), para que en cumplimiento y el alcance de las atribuciones del Ayuntamiento, coadyuve a la solución de la problemática central, contrarestando la baja producción agrícola del Municipio de Tehuiztzingo.

Estado actual del problema

Problema o necesidad que se pretende atender o cubrir con el programa propuesto: El municipio de Tehuiztzingo cuenta con baja producción agrícola.

Localización geográfica: Entre los paralelos 18° 15' y 18° 30' de latitud norte; los meridianos 98° 08' y 98° 27' de longitud oeste; altitud entre 900 y 1 700 m. Colinda al norte con los municipios de Izúcar de Matamoros, Ahuatlán y Cuayuca de Andrade; al este con los municipios de Cuayuca de Andrade, Santa Inés Ahuatempan, Acatlán y Ahuehuetitla; al sur con los municipios de Ahuehuetitla, Chinantla, Axutla y Chiantla; al oeste con los municipios de Chiantla e Izúcar de Matamoros.

Enfoque poblacional: De acuerdo con datos del Censo de Población y Vivienda 2020 del Instituto Nacional de Estadística y Geografía (INEGI), en el municipio de Tehuiztzingo, localizado en la región de Acatlán, habitan un total de 12,672 personas, de las cuales el 48.10% son hombres y el 51.90% mujeres. En la cabecera municipal habitan un total de 6,644 personas y el resto, en localidades de diversos tamaños. Respecto a la distribución de la población por grupos de edad, esta se encuentra compuesta de la siguiente manera: existe un total de 2,901 personas de 0 a 11 años; 221 personas de 12 años; 1,076 personas de 13 a 17 años; 2,308 personas de 18 a 29 años; 3,823 personas de 30 a 59 años y 2,343 personas de 60 años y más. En cuanto a la distribución por sexo, habitan un total de 580 niñas de 10 a 14 años, así como 495 mujeres adolescentes de 15 a 19 años. Estas cifras determinan ciertos índices demográficos de importancia para la planeación, como lo es la razón de dependencia, la cual mide la proporción de la población que se encuentra en edades dependientes respecto de aquella en edad productiva, en este sentido la razón de dependencia en el municipio es de 73.40 personas en edad dependiente por cada 100 en edad productiva. La población en edad laboral en el municipio es de 9,085 personas, mientras que la Población Económicamente Activa (PEA) es de 4,777 personas. Por otro lado, la economía del municipio representada por sector de actividad, revela que hay 1,102 personas ocupadas en actividades primarias, lo que equivale al 23.10% de la PEA; 1,024 en actividades secundarias, lo que representa el 21.40% de la PEA y 1,899 personas ocupadas en actividades del sector terciario 39.80% de la PEA. De acuerdo a la información presentada por el Servicio de Información Agroalimentaria y Pesquera (SIAP) 2020, el valor monetario de la producción agrícola total en el municipio de Tehuiztzingo durante el ejercicio 2020 fue de \$26,981.94. Mientras el sector preponderante en el Municipio, registró un valor monetario de producción de carne en canal de ganado bovino, porcino, ovino, caprino y aves de \$10,805.20.

Evolución del problema

A continuación se presenta el valor de la producción agrícola del municipio, mostrados en el SIAP del 2021 al 2024:

- Valor de la Producción Agrícola 2021: \$26,981.94 (miles de pesos)
- Valor de la Producción Agrícola 2022: \$26,981.94 (miles de pesos)
- Valor de la Producción Agrícola 2023: \$26,981.94 (miles de pesos)
- Valor de la Producción Agrícola 2024: \$26,981.94 (miles de pesos)

Experiencias de atención

Implicaciones de la institucionalización del control interno municipal: vigilancia a servidores públicos en los municipios urbanos de México 2017: Dentro de la Administración Pública a partir de la década de 1980 a nivel mundial comenzó a tomar fuerza el paradigma de la Nueva Gestión Pública (NGP) que traslada herramientas administrativas comúnmente aplicadas del sector privado a las instituciones gubernamentales. De acuerdo con Arellano (2004) la NGP está influenciada por el institucionalismo económico y por el gerencialismo: El primero [institucionalismo económico] recuperando doctrinas claves para el sector público y su reforma como: competencia en vez de monopolio, transparencia en vez de subsidios escondidos, estructura de incentivos más que modernización administrativa perenne. El segundo [gerencialismo] incorporando más bien la dimensión organizacional, traduciendo las estructuras de incentivos en sistemas de comportamiento gerencial" (Arellano, 2004: pág. 24).

1.2 Metodología para la identificación de la población objetivo y definición de fuentes de información.

Metodología: El análisis y valoración sistemática de la población objetivo, se realizó mediante un método mixto que implica:


- a) Trabajo de gabinete, el cual se define como "el conjunto de actividades que involucra el acopio, la organización y la valoración de información concentrada en registros administrativos, documentos normativos, bases de datos, etc.". Por lo tanto, dicho trabajo se llevó a cabo con base en la información y evidencias documentales proporcionadas por las áreas municipales responsables del programa, así como la derivada de investigar en los Portales Oficiales de Internet del Gobierno Estatal y/o Municipal, así como Plataformas del Gobierno Federal.
- b) Trabajo de campo, el cual consiste en la aplicación de la formulación y de entrevistas y la realización de reuniones de trabajo con los servidores públicos municipales responsables del programa, los cuales deben ser convocadas por el Contralor Municipal en función de las necesidades de información complementarias que se requieran para realizar un análisis exhaustivo de las poblaciones.

Fuentes de información:

- Puebla, S. d. (2022). Planeader: Fichas Municipales 2022. Región Acatlán- Tehuiztzingo. Obtenido de Planeader: Fichas Municipales 2022: <https://planeader.puebla.gob.mx/pagina/FichasMunicipales.html>
- Bienestar, S. d. (31 de Enero de 2024). Secretaría de Bienestar: Informes anuales sobre la situación de pobreza y rezago social. Obtenido de Publicación del Informe anual sobre la situación de pobreza y rezago social de las entidades, municipios y demarcaciones territoriales del país.: <https://www.gob.mx/bienestar/documentos/informe-anual-sobre-la-situación-de-pobreza-y-rezago-social>
- Hernández Torres, E. (21 de Septiembre de 2020). Implicaciones de la institucionalización del control interno municipal: vigilancia a servidores públicos en los municipios urbanos de México 2017. Obtenido de Indíx de tesis digitales: https://flasco.repositorioinstitucional.mx/jspui/bitstream/1026/255/1/Hernandez_ET.pdf.
- H. Ayuntamiento de Tehuiztzingo, P. (2021). Normatividad: H. Ayuntamiento de Tehuiztzingo, Puebla. Obtenido de H. Ayuntamiento de Tehuiztzingo, Puebla PMD 2021-2024: <https://ayuntamientotehuiztzingo.gob.mx/ayuntamiento/21-24/normatividad/PMD%20TEHUITZINGO%202021-2024-version%20completa.pdf>


Definición y cuantificación de los conceptos poblacionales del Pp

Población Potencial	Valor de la Producción Agrícola.	Cuantificación: Criterios de	26,982 Territorio
Población Objetivo	Valor de la Producción Agrícola.	Cuantificación: Criterios de	26,982 Vulnerabilidad
Población atendida (beneficiarios)	Valor de la Producción Agrícola.	Cuantificación: Criterios de	26,982 Vulnerabilidad



 Profr. Gaudencio Guevara Calixto
 Contralor Municipal
 Elaboró

**CONTRALORIA
 MUNICIPAL**
**H. AYUNTAMIENTO
 TEHUITZINGO, PUE.**
2021-2024



 C. Yomitz Sánchez García
 Tesorera Municipal
 Revisó

**H. AYUNTAMIENTO
 TEHUITZINGO, PUE.**
2021-2024



**PRÉSIDENTIA
 MUNICIPAL**
 Rosas Flores
 Presidente Municipal
**H. AYUNTAMIENTO
 TEHUITZINGO, PUE.**
2021-2024




Ficha Técnica del Programa presupuestario

2. Estructura Analítica del Programa presupuestario


Datos de identificación del Programa Presupuestario (Pp)

Nombre del Municipio:	Tehuiztzingo, Puebla
Ejercicio fiscal:	2024
Nombre del Programa presupuestario:	Desarrollo Económico Municipal
Clave del Programa presupuestario:	E5DES
Dependencia o Entidad responsable del Pp:	Presidencia Municipal, Regiduría de Industria, Comercio, Agricultura y Ganadería, Dirección de desarrollo rural

Árbol del Problema



Árbol de Objetivos




Explicar brevemente por qué las medidas que constituirán la intervención del PP son las opciones de acción más efectivas para lograr el objetivo deseado; debe guardar relación con el árbol del objetivo, conforme al Manual de Programación. Respondiendo las siguientes preguntas:
¿Cuáles son los mecanismos empleados para la entrega de bienes y servicios a la población objetivo? ¿Han sido efectivos?

Mediante la estrategia para la selección de alternativas, se determinarán las medidas que constituirán la intervención gubernamental, a través de la identificación de estrategias posibles para la solución de la problemática central y principalmente la factibilidad de cada una de las acciones tomando en cuenta los recursos disponibles del Ayuntamiento, lo que se resume en los siguientes cuatro pasos:

1. Identificar acciones que permitan materializar los medios
2. Analizar la factibilidad de cada acción
3. Agruparlas en estrategias alternativas
4. Seleccionar la mejor estrategia

En el árbol de objetivos se marcaron en rojo las alternativas elegidas.



Prof. Gaudencio Guevara Calixto
Contralor Municipal
COMUNICIPAL
H. AYUNTAMIENTO
TEHUITZINGO, PUE.
2021-2024



TESORERIA MUNICIPAL
C. Yomitzi Sánchez García
Tesorera Municipal
AYUNTAMIENTO
TEHUITZINGO, PUE
2021-2024



PRESIDENCIA MUNICIPAL
C. Alfredo Rosa Flores
Presidente Municipal
AYUNTAMIENTO
TEHUITZINGO, PUE.
2021-2024



Ficha Técnica del Programa presupuestario

3. Alineación del Programa presupuestario a los Instrumentos de Planeación Estratégica

Datos de identificación del Programa Presupuestario (Pd)

Nombre del Municipio:	Tehuiztzingo, Puebla
Ejercicio fiscal:	2024
Nombre del Programa presupuestario:	Desarrollo Económico Municipal
Clave del Programa presupuestario:	ESDES
Dependencia o Entidad responsable del Pp:	Presidencia Municipal, Regiduría de Industria, Comercio, Agricultura y Ganadería, Dirección de desarrollo rural

Nivel de objetivo de la MIR		Objetivos de Desarrollo Sostenible (ODS) Agenda 2030		Objetivos con enfoque de perspectiva de género e igualdad
		Objetivos	Metas	
Fin	Contribuir a la promoción de programas de apoyo de productores agropecuarios del Municipio de Tehuiztzingo.	8. Trabajo decente y crecimiento económico	Lograr niveles más elevados de productividad económica mediante la diversificación, la modernización tecnológica y la innovación, entre otras cosas centrándose en los sectores con gran valor añadido y un uso intensivo de la mano de obra.	Lograr niveles más elevados de productividad económica mediante la diversificación, la modernización tecnológica y la innovación, entre otras cosas centrándose en los sectores con gran valor añadido y un uso intensivo de la mano de obra.
Propósito	El municipio de Tehuiztzingo cuenta con alta producción agrícola.	8. Trabajo decente y crecimiento económico	Lograr niveles más elevados de productividad económica mediante la diversificación, la modernización tecnológica y la innovación, entre otras cosas centrándose en los sectores con gran valor añadido y un uso intensivo de la mano de obra.	Lograr niveles más elevados de productividad económica mediante la diversificación, la modernización tecnológica y la innovación, entre otras cosas centrándose en los sectores con gran valor añadido y un uso intensivo de la mano de obra.

Alineación al Plan Municipal de Desarrollo

Eje	Eje 5. Bienestar Económico.
Objetivo	01. Atraer y retener inversión para los sectores económicos del Municipio, mediante la gestión de recursos estatales, federales y programas municipales de productividad, aprovechamiento sustentable y promoción comercial de productos locales.
Estrategias	E1. Fortalecer la economía municipal mediante el impulso de los sectores económicos.
Líneas de Acción	<p>L.A.1.1.1 Dar a conocer los programas de apoyo a productores agropecuarios con el objetivo de que obtengan capacitación en la producción, comercialización y todo lo relacionado con el mejoramiento y desarrollo de su actividad.</p> <p>L.A.1.1.2 Otorgar apoyos en la adquisición de semillas.</p> <p>L.A.1.1.3 Proporcionar programas de fertilizantes.</p> <p>L.A.1.1.4 Gestionar programas estatales y federales para dotar de recursos al campo.</p> <p>L.A.1.1.5 Elaborar un censo de comercios para gestionar programas de apoyo según corresponda la naturaleza de la actividad a la que se dedican.</p> <p>L.A.1.1.6 Destinar recursos municipales para el cultivo de productos agrícolas.</p> <p>L.A.1.1.7 Gestionar proyectos productivos y maquinaria agrícola para dotar de recursos al campo.</p> <p>L.A.1.1.8 Apoyar a los pequeños y medianos productores a que se pueda implementar el uso de nueva maquinaria para el cultivo y producción, además de dar pláticas para la implementación de nuevos productos para la siembra.</p>

Alineación al Plan Estatal de Desarrollo

Eje	Eje 3. Fortalecimiento del campo e impulso a la economía justa y social.
Temática	3.1. Campo Poblano
Objetivo	Mejorar la productividad del medio rural contribuyendo al bienestar de las personas
Estrategias	Potencializar al sector primario, con base en las vocaciones productivas regionales
Líneas de Acción	1. Fortalecer los sistemas productivos regionales. 2. Impulsar la tecnificación y el equipamiento productivo. 3. Facilitar el acceso a insumos productivos para incrementar la productividad. 4. Fortalecer la sanidad e inocuidad de los productos agropecuarios, acuícolas y apícolas. 5. Fomentar mecanismos eficaces para la innovación, la reconversión productiva y la vinculación de cadenas productivas. 6. Impulsar el comercio local, regional, nacional e internacional de los productos del campo poblano.

Profr. Gaudencio Guevara Calixto
Contralor Municipal

Elaboró


CONTRALORIA
MUNICIPAL
H. AYUNTAMIENTO
TEHUITZINGO, PUE.
2021-2024

C. Yomitz Sánchez García
Tesorera Municipal





TESORERIA
MUNICIPAL

H. AYUNTAMIENTO
TEHUITZINGO, PUE.
2021-2024



PRESIDENCIA
MUNICIPAL

C. Alfredo Rosado
Presidente Municipal


H. AYUNTAMIENTO
TEHUITZINGO, PUE.
2021-2024



Ficha Técnica del Programa presupuestario

4. Matriz de Indicadores para Resultados (MIR)

Datos de identificación del Programa Presupuestario (Pp)

Nombre del Municipio:	Tehuiztzingo, Puebla
Ejercicio fiscal:	2024
Nombre del Programa presupuestario:	Desarrollo Económico Municipal
Clave del Programa presupuestario:	ESDES
Dependencia o Entidad responsable del Pp:	Presidencia Municipal, Regiduría de Industria, Comercio, Agricultura y Ganadería, Dirección de desarrollo rural

Nivel	Resumen Narrativo (Objetivos)	Indicadores (Nombre del indicador y método de cálculo)	Medios de Verificación	Supuestos
FIN	Contribuir a la promoción de programas de apoyo de productores agropecuarios del Municipio de Tehuiztzingo.	Porcentaje de gestiones de apoyos a productores agropecuarios de Tehuiztzingo.	Reportes de trabajo del área. Informes anuales sobre la situación de pobreza y rezago social.	Ampliaciones/ Reducciones del presupuesto de egresos. Cambios en la programación laboral.
PROPÓSITO	El municipio de Tehuiztzingo cuenta con alta producción agrícola.	Índice de planeación de fomento agropecuario e industrial.	Reportes de trabajo del área. Informes anuales sobre la situación de pobreza y rezago social.	Ampliaciones/ Reducciones del presupuesto de egresos. Cambios en la programación laboral.
COMPONENTES	1 Capacitación y acercamiento a programas federales y estatales otorgados.	Porcentaje de capacitación y acercamiento a programas federales y estatales otorgados.	Reportes de trabajo del área. Informes anuales sobre la situación de pobreza y rezago social.	Ampliaciones/ Reducciones del presupuesto de egresos. Cambios en la programación laboral.
	2 Apoyos económicos y en especie para el aprovechamiento sustentable y promoción comercial otorgados.	Porcentaje de apoyos otorgados en efectivo o en especie.	Reportes de trabajo del área. Informes anuales sobre la situación de pobreza y rezago social.	Ampliaciones/ Reducciones del presupuesto de egresos. Cambios en la programación laboral.
ACTIVIDADES (COMPONENTE 1)	1.1 Implementación de asesorías y recepciones de documentos para inscripción a programas federales y estatales (ventanillas).	Asesorías	Reportes de trabajo del área.	Ampliaciones/ Reducciones del presupuesto de egresos. Cambios en la programación laboral.
	1.2 Realización de jornadas de Aplicación de Vacunas (derriengue), en ganado vacuno, carpiano, ovinos, equinos y porcinos.	Jornadas	Reportes de trabajo del área.	Ampliaciones/ Reducciones del presupuesto de egresos. Cambios en la programación laboral.
	1.3 Realización de muestreos para las pruebas de brucelosis (Brucella Abortus) y Tuberculosis (Mycobacterium bovis)	Muestreos	Reportes de trabajo del área.	Ampliaciones/ Reducciones del presupuesto de egresos. Cambios en la programación laboral.
	1.4 Gestión para brindar conferencias y capacitación a productores que cosechan en gran volumen y con ello, tener la oportunidad de exportar su producción.	Gestiones	Reportes de trabajo del área.	Ampliaciones/ Reducciones del presupuesto de egresos. Cambios en la programación laboral.
	1.5 Supervisión de Programas federales y/o estatales.	Supervisiones	Reportes de trabajo del área.	Ampliaciones/ Reducciones del presupuesto de egresos. Cambios en la programación laboral.


ACTIVIDADES (COMPONENTE 2)	2.1	Implementación de acciones para fomentar el funcionamiento comercial del municipio.	Acciones	Reportes de trabajo del área.	Ampliaciones/ Reducciones del presupuesto de egresos. Cambios en la programación laboral.
	2.2	Implementación acciones para mejorar los caminos rurales considerados como saca-cosecha, y los cuales son utilizados por los productores.	Acciones	Reportes de trabajo del área.	Ampliaciones/ Reducciones del presupuesto de egresos. Cambios en la programación laboral.
	2.3	Asignacion de Puestos de Temporada.	Asignaciones	Reportes de trabajo del área.	Ampliaciones/ Reducciones del presupuesto de egresos. Cambios en la programación laboral.
	2.4	Gestión para reubicación de Puestos.	Gestiones	Reportes de trabajo del área.	Ampliaciones/ Reducciones del presupuesto de egresos. Cambios en la programación laboral.
	2.5	Implementación de acciones y/o mantenimiento para Mercado Municipal.	Acciones	Reportes de trabajo del área.	Ampliaciones/ Reducciones del presupuesto de egresos. Cambios en la programación laboral.

	Aprobado:	Modificado:	Devengado:	Ejercido
Costo Total del Programa	\$ 585,633.44	\$ 585,633.44	\$ 68,365.37	\$ 68,365.37

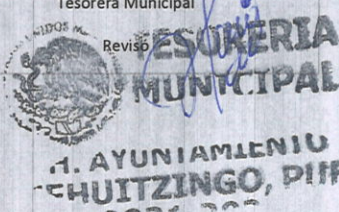
Fuente de Financiamiento										
1.1 Recursos Fiscales;	Especificar:	1.5 Recursos Federales;	Participaciones	Especificar:	1.5 Recursos Federales;	Otro	Especificar:	1.5 Recursos Federales;	FORTAMUN	Especificar:
							CONVENIO			
\$	-	\$		68,365.37	\$		-	\$		-

Clasificación Administrativa	Clasificación Funcional y Programática			
	Finalidad	Función	Subfunción	Programa presupuestario (letra mayúscula)
3.0.0.0.0 SECTOR PUBLICO MUNICIPAL 3.1.0.0.0 SECTOR PUBLICO NO FINANCIERO 3.1.1.0.0 GOBIERNO GENERAL MUNICIPAL 3.1.1.1.0 Gobierno Municipal	2. Desarrollo social	2.2. Vivienda y servicios a la comunidad	2.2.5 Vivienda	E5DES DESARROLLO ECONOMICO MUNICIPAL

Prof. Gaudencio Guevara Calixto
Contralor Municipal
Elaboro



C. Yomitzi Sánchez García
Tesorera Municipal
Revisó




Rosas Flores
Presidente Municipal

PRESIDENCIA MUNICIPAL
H. AYUNTAMIENTO TEHUITZINGO, PUE.
2021-2024



Ficha Técnica del Programa presupuestario

FIN

Ficha Técnica de Seguimiento de Indicadores (FTSI)

Nombre del Municipio:	Tehuiztzingo, Puebla
Resumen Narrativo de la MIR:	Contribuir a la promoción de programas de apoyo de productores agropecuarios del Municipio de Tehuiztzingo.
Datos de Identificación del Programa Institucional	
Programa Presupuestario:	Desarrollo Económico Municipal
Dependencia o Entidad responsable del Pp:	Presidencia Municipal, Regiduría de Industria, Comercio, Agricultura y Ganadería, Dirección de desarrollo rural

Datos de Identificación del Indicador

Nombre del indicador:	Porcentaje de gestiones de apoyos a productores agropecuarios de Tehuiztzingo.	Tipo de indicador:	Estratégicos	
Descripción ¿qué mide el indicador?	Mide el porcentaje de gestiones de apoyos a productores agropecuarios de Tehuiztzingo, con respecto al total de gestiones programadas	Dimensión del indicador:	Eficacia	
Unidad de medida:	Gestiones	Unidad Responsable del indicador de FIN:	Dirección de desarrollo rural	
Método de cálculo o Fórmula del Indicador:	$(V1/V2) * 100$	Algoritmo	Numerador (Variable 1)	Numero de gestiones realizadas para el desarrollo rural agropecuario
			Denominador (Variable 2)	Total de gestiones programadas.
Medios de verificación de las variables				
Numerador (Variable 1)	Reportes de trabajo del área.			
Denominador (Variable 2)	Informes anuales sobre la situación de pobreza y rezago social.			

Características del indicador	Claridad	Relevancia	Economía	Monitoreable	Adecuado	Aporte marginal
	X	X	X	X	X	X
Justificación del cumplimiento de las características CREMAA	Es entendible y preciso. Evita cualquier ambigüedad para que no surjan dudas.	Sus elementos más importantes se relacionan directamente con el objetivo.	Puede ser financiado por la organización, es decir, sus beneficios no superan los costos.	Los medios de verificación y cálculo son claros para que se pueda comprobar.	La información que brinda el indicador es suficiente para realizar un juicio y/o tomar una decisión.	Se obtiene información adicional de este indicador, con relación a los objetivos propuestos

Determinación de Metas

Línea base	Valor	Año	Periodicidad:	Trimestral	
	100%	2023	Sentido del indicador:	Ascendente	
				Comportamiento del indicador:	Regular
Metas Anuales					
Ejercicio fiscal:	2022	2023	2024	Acumulada (metas de la Administración)	Observaciones y/o comentarios
Programada	100	100	100	100	
Realizada	100	100			



Ficha Técnica del Programa presupuestario

FIN

Ficha Técnica de Seguimiento de Indicadores (FTSI)

Programación de Metas subanuales

Metas	1er Trimestre			2do Trimestre			3ro Trimestre			4to Trimestre			Meta Anual (acumulada)
	Ene	Feb	Mar	Abr	May	Jun	Jul	Ago	Sep	Oct	Nov	Dic	
Programada (A)	100	100	100	100	100	100	100	100	100	100	100	100	100%
Realizada (B)	100	100	100										100%
Avance % = [(A)/(B)]*100	100%	100%	100%										100%
Parámetros de semaforización	Avance < 80%	Aceptable	Avance 80 - 90% y 110% - 120%	En riesgo	Avance < 80% y > 120%	Critico						Cumplimiento del indicador	100%

Explicaciones y causas de las variaciones al incumplimiento de la programación

Prof. Gaudencio Guevara Calixto
Contralor Municipal

CONTADORIA
MUNICIPAL
H. AYUNTAMIENTO
TEHUITZINGO, PUE.
2021-2024

C. Yomitzi Sánchez García
Tesorera Municipal

TESORERIA
MUNICIPAL
H. AYUNTAMIENTO
TEHUITZINGO, PUE.



PRESIDENCIA
MUNICIPAL

C. Alfredo Torres Torres
Presidente Municipal
TEHUITZINGO, PUE.
2021-2024



Ficha Técnica del Programa presupuestario

PROPÓSITO

Ficha Técnica de Seguimiento de Indicadores (FTSI)

Nombre del Municipio:	Tehuiztzingo, Puebla
Resumen Narrativo de la MIR:	El municipio de Tehuiztzingo cuenta con alta producción agrícola.
Datos de Identificación del Programa Institucional	
Programa Presupuestario:	Desarrollo Económico Municipal
Dependencia o Entidad responsable del Pp:	Presidencia Municipal, Regiduría de Industria, Comercio, Agricultura y Ganadería, Dirección de desarrollo rural

Datos de Identificación del Indicador				
Nombre del indicador:	Índice de planeación de fomento agropecuario e industrial.		Tipo de indicador:	Estratégicos
Descripción ¿qué mide el indicador?	Mide el porcentaje de elementos de Planeación de fomento industrial y comercial implementados		Dimensión del indicador:	Eficacia
Unidad de medida:	Elementos		Unidad Responsable del indicador de PROPÓSITO:	Dirección de desarrollo rural
Método de cálculo o Fórmula del Indicador:	$(V1/V2) * 100$	Algoritmo	Numerador (Variable 1)	Elementos de Planeación de fomento industrial y comercial Cumplidos
			Denominador (Variable 2)	Total de Elementos de Planeación de fomento industrial y comercial
Medios de verificación de las variables				
Numerador (Variable 1)	Reportes de trabajo del área.			
Denominador (Variable 2)	Informes anuales sobre la situación de pobreza y rezago social.			

Características del indicador	Claridad	Relevancia	Economía	Monitoreable	Adecuado	Aporte marginal
	X	X	X	X	X	X
Justificación del cumplimiento de las características CREMAA	Es entendible y preciso. Evita cualquier ambigüedad para que no surjan dudas.	Sus elementos más importantes se relacionan directamente con el objetivo.	Puede ser financiado por la organización, es decir, sus beneficios no superan los costos.	Los medios de verificación y cálculo son claros para que se pueda comprobar.	La información que brinda el indicador es suficiente para realizar un juicio y/o tomar una	Se obtiene información adicional de este indicador, con relación a los objetivos propuestos

Determinación de Metas					
Línea base	Valor	Año	Periodicidad:	Trimestral	
	100%	2023	Sentido del indicador:	Ascendente	Comportamiento del indicador: Regular
Metas Anuales					
Ejercicio fiscal:	2022	2023	2024	Acumulada (metas de la Administración)	Observaciones y/o comentarios
Programada	100	100	100	100	
Realizada	100	100			



Ficha Técnica del Programa presupuestario

PROPÓSITO

Ficha Técnica de Seguimiento de Indicadores (FTSI)

Programación de Metas subanuales

Metas	1er Trimestre			2do Trimestre			3ro Trimestre			4to Trimestre			Meta Anual (acumulada)
	Ene	Feb	Mar	Abr	May	Jun	Jul	Ago	Sep	Oct	Nov	Dic	
Programada (A)	100	100	100	100	100	100	100	100	100	100	100	100	100%
Realizada (B)	100	100	100										100%
Avance %= [(A)/ (B)]*100	100%	100%	100%										100%
Parámetros de semaforización	Avance 90-100%	Aceptable	Avance 80 - 90% y 110%- 120%	En riesgo	Avance <80% y >120%	Crítico						Cumplimiento del indicador	100%

Explicaciones y causas de las variaciones al incumplimiento de la programación

Prof. Gaudencio Guevara Calixto
Contralor Municipal

CONTROLERIA MUNICIPAL
H. AYUNTAMIENTO
TEHUITZINGO, PUE.
2021-2024

C. Yomitzi Sánchez García
Tesorera Municipal



TESORERIA MUNICIPAL
H. AYUNTAMIENTO
TEHUITZINGO, PUE.
2021-2024



PRESIDENCIA MUNICIPAL
C. Rosas Flores
Presidente Municipal
H. AYUNTAMIENTO TEHUITZINGO, PUE.
2021-2024



Ficha Técnica de Seguimiento de Indicadores

Reporte: **Primer Trimestre**

COMPONENTE 2

Ficha Técnica de Seguimiento de Indicadores (FTSI)

Nombre del Municipio:	Tehuiztzingo, Puebla
Resumen Narrativo de la MIR:	Capacitación y acercamiento a programas federales y estatales otorgados.
Datos de Identificación del Programa Institucional	
Programa Presupuestario:	Desarrollo Económico Municipal
Unidad responsable:	Presidencia Municipal, Regiduría de Industria, Comercio, Agricultura y Ganadería, Dirección de desarrollo rural

Datos de Identificación del Indicador			
Nombre del indicador:	Porcentaje de capacitación y acercamiento a programas federales y estatales otorgados.	Tipo de indicador:	Estratégicos
Descripción ¿qué mide el indicador?	Mide el porcentaje de capacitación y acercamiento a programas federales y estatales otorgados, con respecto a las capacitaciones programadas.	Dimensión del indicador:	Eficacia
Unidad de medida:	Programa	Unidad Responsable del Indicador del Componente 2:	Dirección de desarrollo rural
Método de cálculo o Fórmula del Indicador:	$(V1/V2) * 100$	Algoritmo	Numerador (Variable 1)
			Denominador (Variable 2)
		Medio de verificación de las variables	
Numerador (Variable 1)		Reportes de trabajo del área.	
Numerador (Variable 2)		Informes anuales sobre la situación de pobreza y rezago social.	

Características del indicador	Claridad	Relevancia	Economía	Monitoreable	Adecuado	Aporte marginal
	X	X	X	X	X	X
Justificación del cumplimiento de las características CREMAA	Es entendible y preciso. Evita cualquier ambigüedad para que no surjan dudas.	Sus elementos más importantes se relacionan directamente con el objetivo.	Puede ser financiado por la organización, es decir, sus beneficios no superan los costos.	Los medios de verificación y cálculo son claros para que se pueda comprobar.	La información que brinda el indicador es suficiente para realizar un juicio y/o tomar una decisión.	Se obtiene información adicional de este indicador, con relación a los objetivos propuestos.

Determinación de Metas							
Línea base	Valor	Año	Periodicidad:	Trimestral			
	100%	2023	Sentido del indicador:	Ascendente	Comportamiento del indicador:	Regular	
Metas Anuales							
Ejercicio fiscal:	2022	2023	2024	Acumulada	Observaciones y/o comentarios		
Programada	100	100	100	100			
Realizada	100	100					

Programación de Metas subanuales


Metas	1er Trimestre			2do Trimestre			3ro Trimestre			4to Trimestre			Meta acumulada
	Ene	Feb	Mar	Abr	May	Jun	Jul	Ago	Sep	Oct	Nov	Dic	
Programada	100	100	100	100	100	100	100	100	100	100	100	100	100%
Realizada	100	100	100										100%
Avance %	100%	100%	100%										100%

Parámetros de semaforización	Avance >= 120%	Aceptable	Avance 80 - 90% y 110%-120%	En riesgo	Avance <80% y >120%	Crítico	Cumplimiento del indicador	100%
------------------------------	----------------	-----------	-----------------------------	-----------	---------------------	---------	----------------------------	------


Actividades

Resumen Narrativo	Nombre del indicador	1er Trimestre			2do Trimestre			3ro Trimestre			4to Trimestre			Meta acumulada	
		Ene	Feb	Mar	Abr	May	Jun	Jul	Ago	Sep	Oct	Nov	Dic		
1.-Implementación de asesorías y recepciones de documentos para inscripción a programas federales y estatales (ventanillas).	Asesorias	Progr.	0	0	1	0	0	1	0	0	1	0	0	1	4
		Real.	0	0	1										
2.-Realización de jornadas de Aplicación de Vacunas (derriengue), en ganado vacuno, carpiano, ovinos, equinos y porcinos.	Jornadas	Progr.	0	1	1	0	0	0	0	0	0	1	0	0	3
		Real.	0	1	1										
3.-Realización de muestreos para las pruebas de brucelosis (Brucella Abortus) y Tuberculosis (Mycobacterium bovis)	Muestreos	Progr.	0	1	1	0	0	0	0	0	0	1	0	0	3
		Real.	0	1	1										
4.- Gestión para brindar conferencias y capacitación a productores que cosechan en gran volumen y con ello, tener la oportunidad de exportar su producción.	Gestiones	Progr.	0	0	0	1	1	1	1	1	0	0	0	0	5
		Real.	0	0	0										
5.-Supervisión de Programas federales y/o estatales.	Supervisiones	Progr.	1	1	1	0	0	0	0	0	0	0	0	0	3
		Real.	1	1	1										

Explicaciones y causas de las variaciones e incumplimiento de la programación



CONTABILIDAD MUNICIPAL
H. AYUNTAMIENTO TEHUITZINGO, PUE. 2021-2024



TESURERÍA MUNICIPAL
H. AYUNTAMIENTO TEHUITZINGO, PUE.



PRESIDENCIA MUNICIPAL
H. AYUNTAMIENTO TEHUITZINGO, PUE. 2021-2024



Ficha Técnica de Seguimiento de Indicadores

Reporte: **Primer Trimestre**

COMPONENTE 2

Ficha Técnica de Seguimiento de Indicadores (FTSI)

Nombre del Municipio:	Tehuiztzingo, Puebla
Resumen Narrativo de la MIR:	Apoyos económicos y en especie para el aprovechamiento sustentable y promoción comercial otorgados.
Datos de Identificación del Programa Institucional	
Programa Presupuestario:	Desarrollo Económico Municipal
Unidad responsable:	Presidencia Municipal, Regiduría de Industria, Comercio, Agricultura y Ganadería, Dirección de desarrollo rural

Datos de Identificación del Indicador			
Nombre del indicador:	Porcentaje de apoyos otorgados en efectivo o en especie.	Tipo de indicador:	Estratégicos
Descripción ¿qué mide el indicador?	Mide el porcentaje de apoyos otorgados en efectivo o en especie a la ciudadanía, con respecto al total de solicitudes de apoyo	Dimensión del indicador:	Eficacia
Unidad de medida:	Apoyos	Unidad Responsable del indicador del Componente 2:	Dirección de desarrollo rural
Método de cálculo o Fórmula del Indicador:	$(V1/V2) * 100$	Algoritmo	Número de apoyos otorgados en efectivo o en especie. Total de solicitudes de apoyo.
Medio de verificación de las variables			
Numerador (Variable 1)	Reportes de trabajo del área.		
Numerador (Variable 2)	Informes anuales sobre la situación de pobreza y rezago social.		

Características del indicador	Claridad	Relevancia	Economía	Monitoreable	Adecuado	Aporte marginal
	X	X	X	X	X	X
Justificación del cumplimiento de las características CREMAA	Es entendible y preciso. Evita cualquier ambigüedad para que no surjan dudas.	Sus elementos más importantes se relacionan directamente con el objetivo.	Puede ser financiado por la organización, es decir, sus beneficios no superan los costos.	Los medios de verificación y cálculo son claros para que se pueda comprobar.	La información que brinda el indicador es suficiente para realizar un juicio y/o tomar una decisión.	Se obtiene información adicional de este indicador, con relación a los objetivos propuestos.

Determinación de Metas						
Línea base	Valor	Año	Periodicidad:	Trimestral		
	100%	2023	Sentido del indicador:	Ascendente	Comportamiento del indicador:	Regular
Metas Anuales						
Ejercicio fiscal:	2022	2023	2024	Acumulada	Observaciones y/o comentarios	
Programada	100	100	100	100		
Realizada	100	100				

Programación de Metas subanuales

Metas	1er Trimestre			2do Trimestre			3ro Trimestre			4to Trimestre			Meta acumulada
	Ene	Feb	Mar	Abr	May	Jun	Jul	Ago	Sep	Oct	Nov	Dic	
Programada	100	100	100	100	100	100	100	100	100	100	100	100	100%
Realizada	100	100	100										100%
Avance %	100%	100%	100%										100%

Parámetros de semaforización	Avance <80%	Aceptable	Avance 80 - 90% y 110%-120%	En riesgo	Avance <80% y >120%	Crítico	Cumplimiento del indicador	100%
------------------------------	-------------	-----------	-----------------------------	-----------	---------------------	---------	----------------------------	------

Actividades


Resumen Narrativo	Nombre del indicador	1er Trimestre			2do Trimestre			3ro Trimestre			4to Trimestre			Meta acumulada	
		Ene	Feb	Mar	Abr	May	Jun	Jul	Ago	Sep	Oct	Nov	Dic		
1.-Implementación de acciones para fomentar el funcionamiento comercial del municipio.	Acciones	Progr.	0	0	0	0	0	1	0	1	0	1	0	1	4
		Real.	0	0	0										0
2.-Implementación acciones para mejorar los caminos rurales considerados como saca-cosecha, y los cuales son utilizados por los productores.	Acciones	Progr.	0	0	0	0	0	1	0	0	1	0	0	1	3
		Real.	0	0	0										0
3.-Asignación de Puestos de Temporada.	Asignaciones	Progr.	1	1	1	0	0	0	0	0	1	0	1	1	6
		Real.	1	1	1										3
4.-Gestión para reubicación de Puestos.	Gestiones	Progr.	0	0	0	0	0	1	0	0	0	0	0	0	1
		Real.	0	0	0										0
5.-Implementación de acciones y/o mantenimiento para Mercado Municipal.	Acciones	Progr.	0	0	0	0	0	1	0	0	1	0	0	1	3
		Real.	0	0	0										0

Explicaciones y causas de las variaciones al incumplimiento de la programación


PRESIDENCIA MUNICIPAL
 H. AYUNTAMIENTO
 TEHUITZINGO, PUE.
 2021-2024

Prof. Gaudencio Guevara Calixto
 Contralor Municipal

CONTRALORIA MUNICIPAL
 H. AYUNTAMIENTO
 TEHUITZINGO, PUE.
 2021-2024

C. Yomilzi Sánchez García
 Tesorera Municipal

TESORERIA MUNICIPAL
 H. AYUNTAMIENTO
 TEHUITZINGO, PUE.